



ГОСУДАРСТВЕННОЕ АВТОНОМНОЕ  
УЧРЕЖДЕНИЕ РОСТОВСКОЙ ОБЛАСТИ

РЕГИОНАЛЬНЫЙ ИНФОРМАЦИОННО-АНАЛИТИЧЕСКИЙ  
ЦЕНТР РАЗВИТИЯ ОБРАЗОВАНИЯ

Отчет по результатам  
Всероссийских проверочных работ  
в 6 классах по учебным предметам «Русский язык»,  
«Математика», «Биология», «История», «География»  
и «Обществознание» (апрель 2019 г.)

<b>ВВЕДЕНИЕ</b>	4
<b>1. РЕЗУЛЬТАТЫ ВПР по учебному предмету «РУССКИЙ ЯЗЫК» в 6 классе</b>	6
1.1. Статистика общероссийских и региональных результатов ВПР по учебному предмету «Русский язык»	7
1.1.1. Динамика результатов ВПР по учебному предмету «Русский язык» за 3 года (2017-2019гг.)	8
1.2. Качество обученности по учебному предмету «Русский язык» в разрезе муниципальных образований Ростовской области (в %)	9
1.3. Статистика полученных отметок в разрезе муниципальных образований Ростовской области по учебному предмету «Русский язык»	11
1.4. Общеобразовательные организации, ученики которых набрали 100% по группам баллов по учебному предмету «Русский язык»	15
1.5. Общеобразовательные организации, ученики которых набрали 50% и более 50% по группам баллов по учебному предмету «Русский язык»	18
<b>2. РЕЗУЛЬТАТЫ ВПР по учебному предмету «МАТЕМАТИКА» в 6 классе</b>	20
2.1. Статистика общероссийских и региональных результатов ВПР по учебному предмету «Математика»	21
2.1.1. Динамика результатов ВПР по учебному предмету «Математика» за 3 года (2017-2019гг.)	22
2.2. Качество обученности по учебному предмету «Математика» в разрезе муниципальных образований Ростовской области (в %)	23
2.3. Статистика полученных отметок в разрезе муниципальных образований Ростовской области по учебному предмету «Математика»	24
2.4. Общеобразовательные организации, ученики которых набрали 100% по группам баллов по учебному предмету «Математика»	28
2.5. Общеобразовательные организации, ученики которых набрали 50% и более 50% по группам баллов по учебному предмету «Математика»	32
<b>3. РЕЗУЛЬТАТЫ ВПР по учебному предмету «БИОЛОГИЯ» в 6 классе</b>	34
3.1. Статистика общероссийских и региональных результатов ВПР по учебному предмету «Биология»	35
3.2. Качество обученности по учебному предмету «Биология» в разрезе муниципальных образований Ростовской области (в %)	36
3.3. Статистика полученных отметок в разрезе муниципальных образований Ростовской области по учебному предмету «Биология»	38
3.4. Общеобразовательные организации, ученики которых набрали 100% по группам баллов по учебному предмету «Биология»	42
3.5. Общеобразовательные организации, ученики которых набрали 50% и более 50% по группам баллов по учебному предмету «Биология»	46
<b>4. РЕЗУЛЬТАТЫ ВПР по учебному предмету «ИСТОРИЯ» в 6 классе</b>	47
4.1. Статистика общероссийских и региональных результатов ВПР по учебному предмету «История»	48
4.2. Качество обученности по учебному предмету «История» в разрезе муниципальных образований Ростовской области (в %)	49
4.3. Статистика полученных отметок в разрезе муниципальных образований Ростовской области по учебному предмету «История»	51
4.4. Общеобразовательные организации, ученики которых набрали 100% по группам баллов по учебному предмету «История»	55
4.5. Общеобразовательные организации, ученики которых набрали 50% и более 50% по группам баллов по учебному предмету «История»	59

<b>5. РЕЗУЛЬТАТЫ ВПР по учебному предмету «ГЕОГРАФИЯ» в 6 классе</b>	60
5.1. Статистика общероссийских и региональных результатов ВПР по учебному предмету «География»	61
5.2. Качество обученности по учебному предмету «География» в разрезе муниципальных образований Ростовской области (в %)	62
5.3. Статистика полученных отметок в разрезе муниципальных образований Ростовской области по учебному предмету «География»	64
5.4. Общеобразовательные организации, ученики которых набрали 100% по группам баллов по учебному предмету «География»	68
5.5. Общеобразовательные организации, ученики которых набрали 50% и более 50% по группам баллов по учебному предмету «География»	72
<b>6. РЕЗУЛЬТАТЫ ВПР по учебному предмету «ОБЩЕСТВОЗНАНИЕ» в 6 классе</b>	73
6.1. Статистика общероссийских и региональных результатов ВПР по учебному предмету «Обществознание»	74
6.2. Качество обученности по учебному предмету «Обществознание» в разрезе муниципальных образований Ростовской области (в %)	75
6.3. Статистика полученных отметок в разрезе муниципальных образований Ростовской области по учебному предмету «Обществознание»	77
6.4. Общеобразовательные организации, ученики которых набрали 100% по группам баллов по учебному предмету «Обществознание»	81
6.5. Общеобразовательные организации, ученики которых набрали 50% и более 50% по группам баллов по учебному предмету «Обществознание»	85
<b>7. РЕЗУЛЬТАТЫ ВПР общеобразовательных организаций, подведомственных минобразованию Ростовской области</b>	86
7.1. Результаты ВПР по учебному предмету «Русский язык»	87
7.2. Результаты ВПР по учебному предмету «Математика»	88
7.3. Результаты ВПР по учебному предмету «Биология»	89
7.4. Результаты ВПР по учебному предмету «История»	90
7.5. Результаты ВПР по учебному предмету «География»	91
7.6. Результаты ВПР по учебному предмету «Обществознание»	92

## Введение

В соответствии с приказом Федеральной службы по надзору в сфере образования и науки (Рособрнадзор) от 07.02.2019 № 104 «О внесении изменений в график проведения Федеральной службой по надзору в сфере образования и науки мониторинга качества подготовки обучающихся общеобразовательных организаций в форме национальных исследований качества образования и всероссийских проверочных работ в 2019 году, утвержденный приказом Федеральной службы по надзору в сфере образования и науки от 29 января 2019 г. № 84 «О проведении Федеральной службой по надзору в сфере и науки мониторинга качества подготовки обучающихся образовательных организаций в 2019 году» в период со 2 по 25 апреля 2019 года были проведены Всероссийские проверочные работы (ВПР) для обучающихся 4-х, 5-х, 6-х, 7-х и 11-х классов общеобразовательных организаций (ОО), а также для студентов профессиональных образовательных организаций (ПОО) Ростовской области.

### Количественный состав участников ВПР в Ростовской области в апреле 2019 года

	Количество ОО
<b>Ростовская область (всего)</b>	1128
в том числе:	
общеобразовательные организации	1085
частные общеобразовательные учреждения	12
школы-интернаты	18
профессиональные образовательные организации	10
образовательные организации федерального подчинения	3

С 2019 года участие в ВПР обучающихся 6-х классов обязательно. Шестиклассники выполнили ВПР по шести учебным предметам «Русский язык», «Математика», «Биология», «История», «География» и «Обществознание». ВПР по **русскому языку** выполнили **36 591** обучающихся 6 –х классов, по **математике** – **36 403** обучающихся, по **биологии** – **36 808** обучающихся, по **истории** – **36 236**, по **географии** – **36 645** и **обществознанию** – **36447** из **1 084** общеобразовательных организаций Ростовской области.

На момент проведения ВПР в 6 классах допускалось, что ряд тем по учебным предметам «Биология», «География» и «Обществознание» могут быть еще не пройдены. Если в форме сбора результатов по предмету общеобразовательной организацией были отмечены более 2-х непройденных тем, то отметки учащимся с неизученными темами не выставлялись. Количество школ с непройденными темами (**более 2-х тем**) по биологии составляет 16 школ, по географии – 5, по обществознанию - 8. Информация о наличии непройденных тем по этим школам имеется в статистических отчетах по муниципалитету и по региону.

В данном отчете представлены результаты ВПР по русскому языку, математике, биологии, истории, географии и обществознанию, которые проводились в 6-х классах общеобразовательных организаций Ростовской области в апреле 2019 года.

*Не предусмотрено использование результатов ВПР для оценки деятельности образовательных организаций, учителей, муниципальных и региональных органов исполнительной власти, осуществляющих государственное управление в сфере образования.*

## Методика определения качества обученности школьников в исследовании

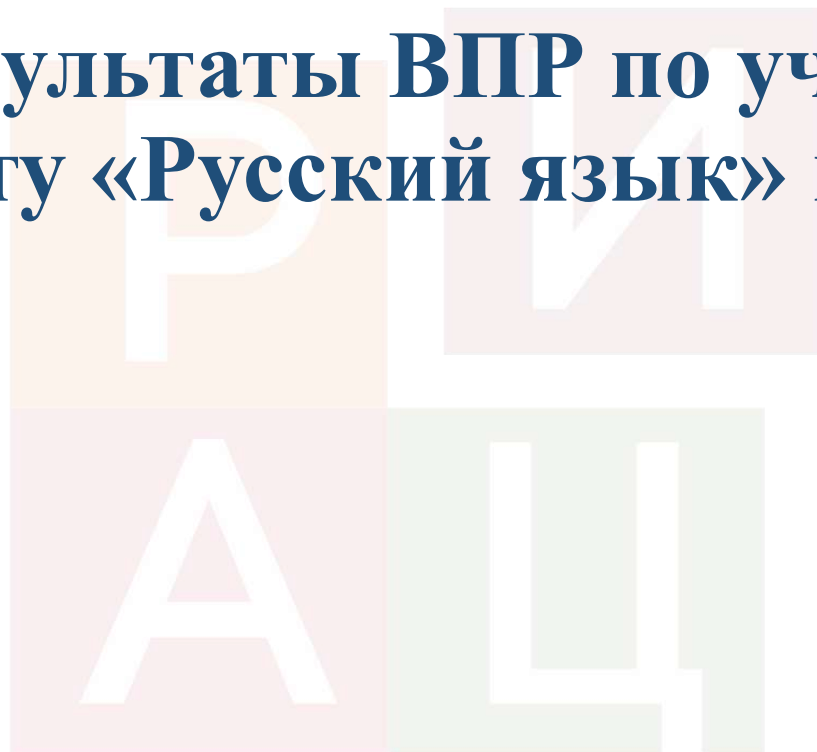
Методика анализа результатов ВПР предполагает выделение показателей качества обученности школьников.

Под **качеством обученности** понимается совокупный процент учащихся, получивших отметки «4» и «5» по предмету.

Весь массив участников ВПР дифференцируются по этому основанию на четыре группы в зависимости от показателей качества обученности:

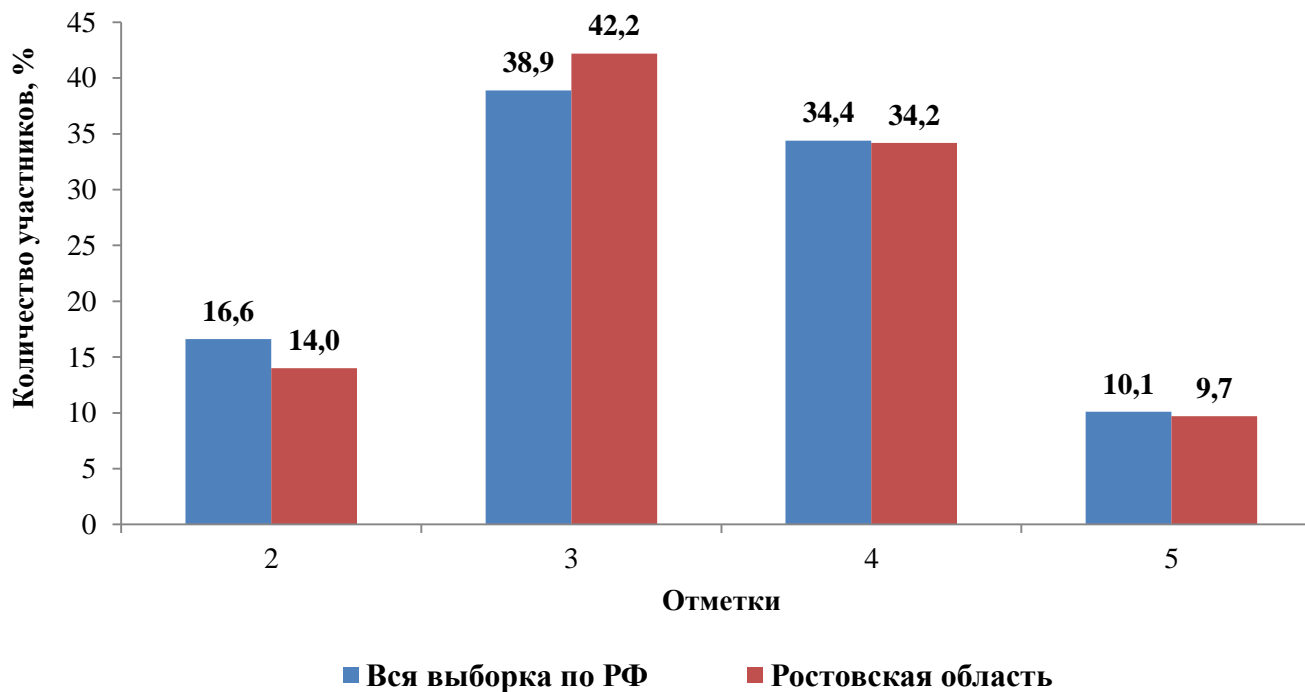
- 1) от **100%** до **75%** учеников, получивших в сумме «5» и «4»
- 2) от **75%** до **50%** учеников, получивших в сумме «5» и «4»
- 3) от **50%** до **25%** учеников, получивших в сумме «5» и «4»
- 4) от **25%** до **0%** учеников, получивших в сумме «5» и «4»

# 1. Результаты ВПР по учебному предмету «Русский язык» в 6 классе

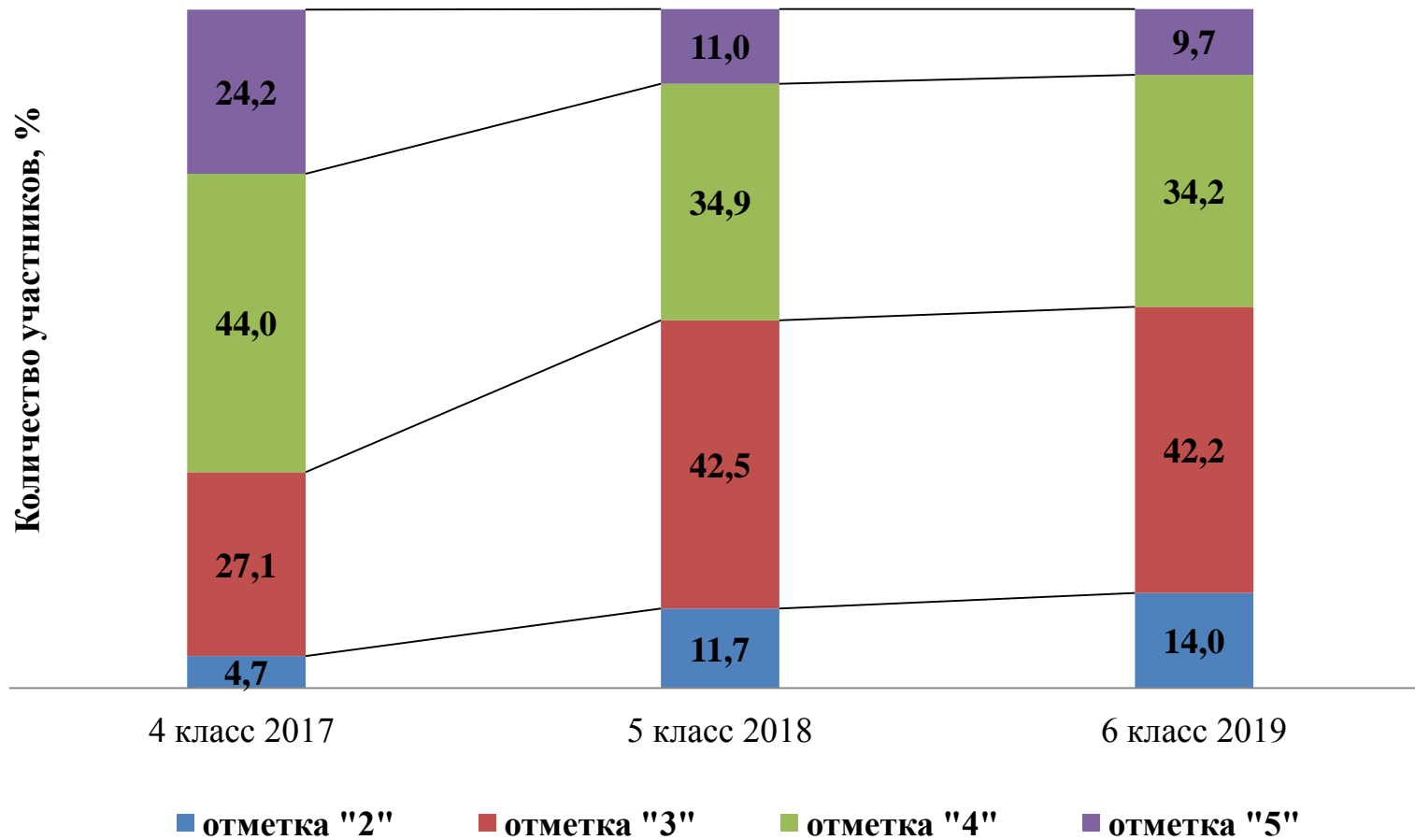


## 1.1. Статистика общероссийских и региональных результатов ВПР по учебному предмету «Русский язык»

	Количество участников	Распределение отметок, в %			
		2	3	4	5
Вся выборка по РФ	1300220	16,6	38,9	34,4	10,1
Ростовская область	36591	14,0	42,2	34,2	9,7



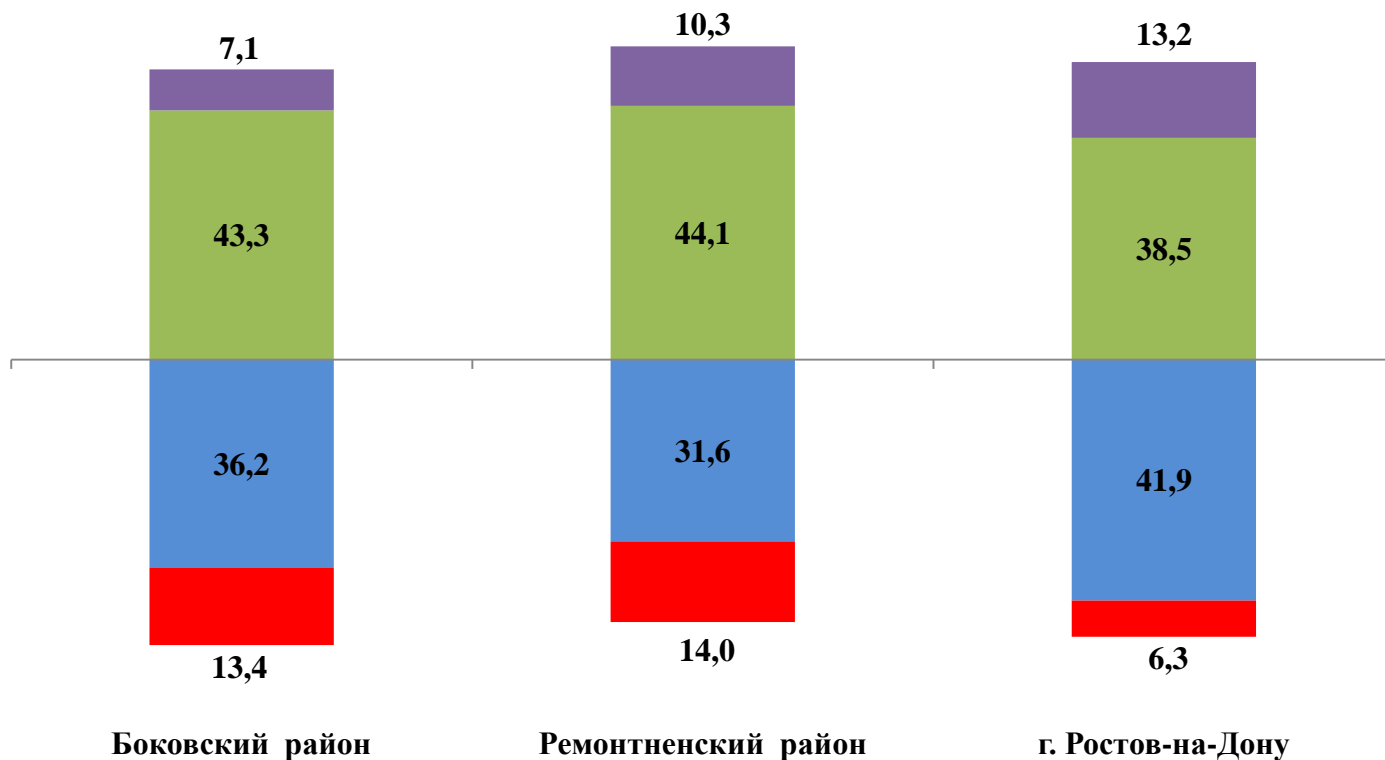
## 1.1.1. Динамика результатов ВПР по учебному предмету «Русский язык» за 3 года (2017-2019гг.)





## 1.2. Качество обученности по учебному предмету «Русский язык» в разрезе муниципальных образований Ростовской области (в %)

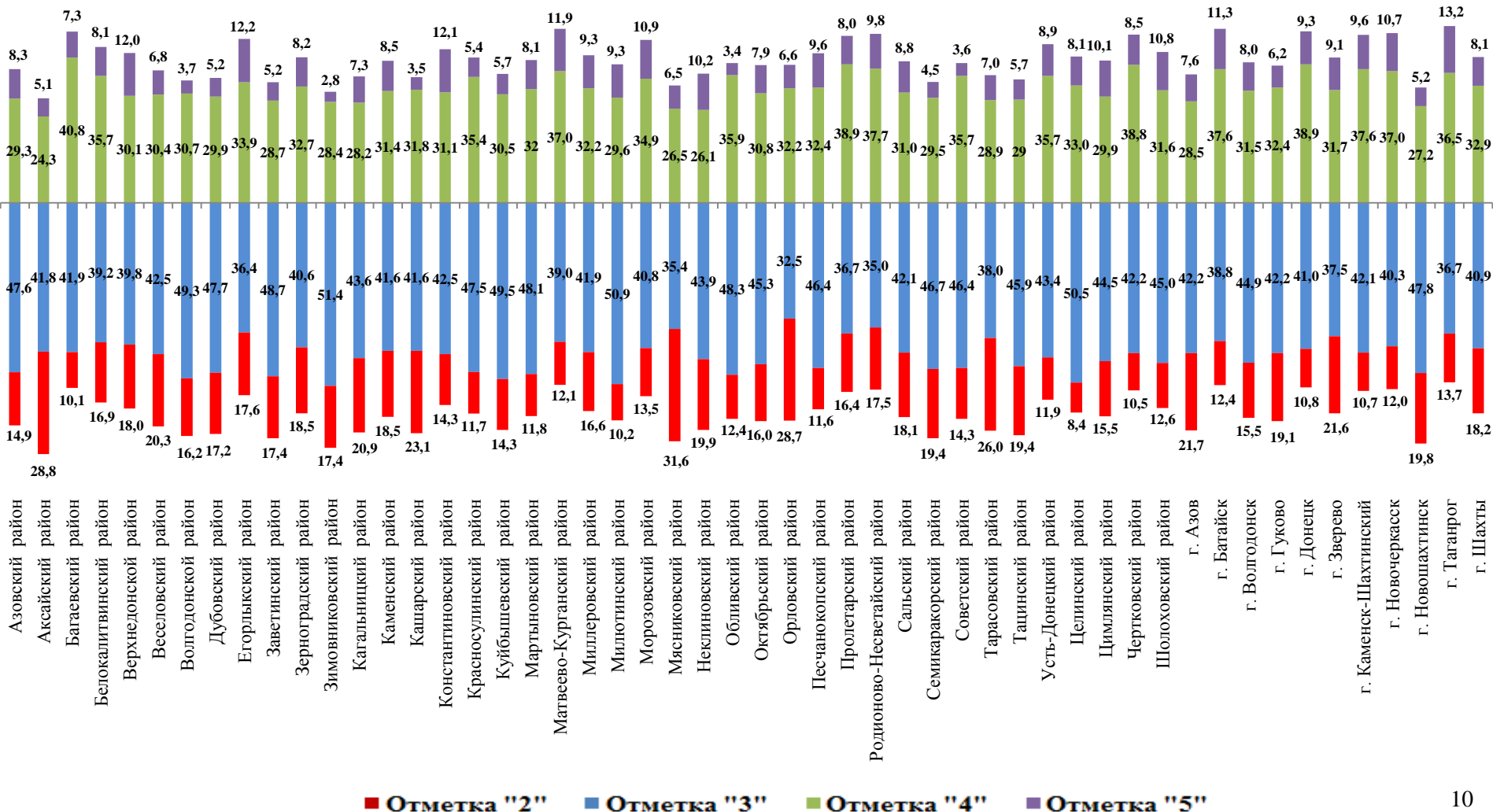
Группа с удельным весом отметок "4" и "5" (75%-50%) – 3 муниципальных образования



■ Отметка "2"   ■ Отметка "3"   ■ Отметка "4"   ■ Отметка "5"

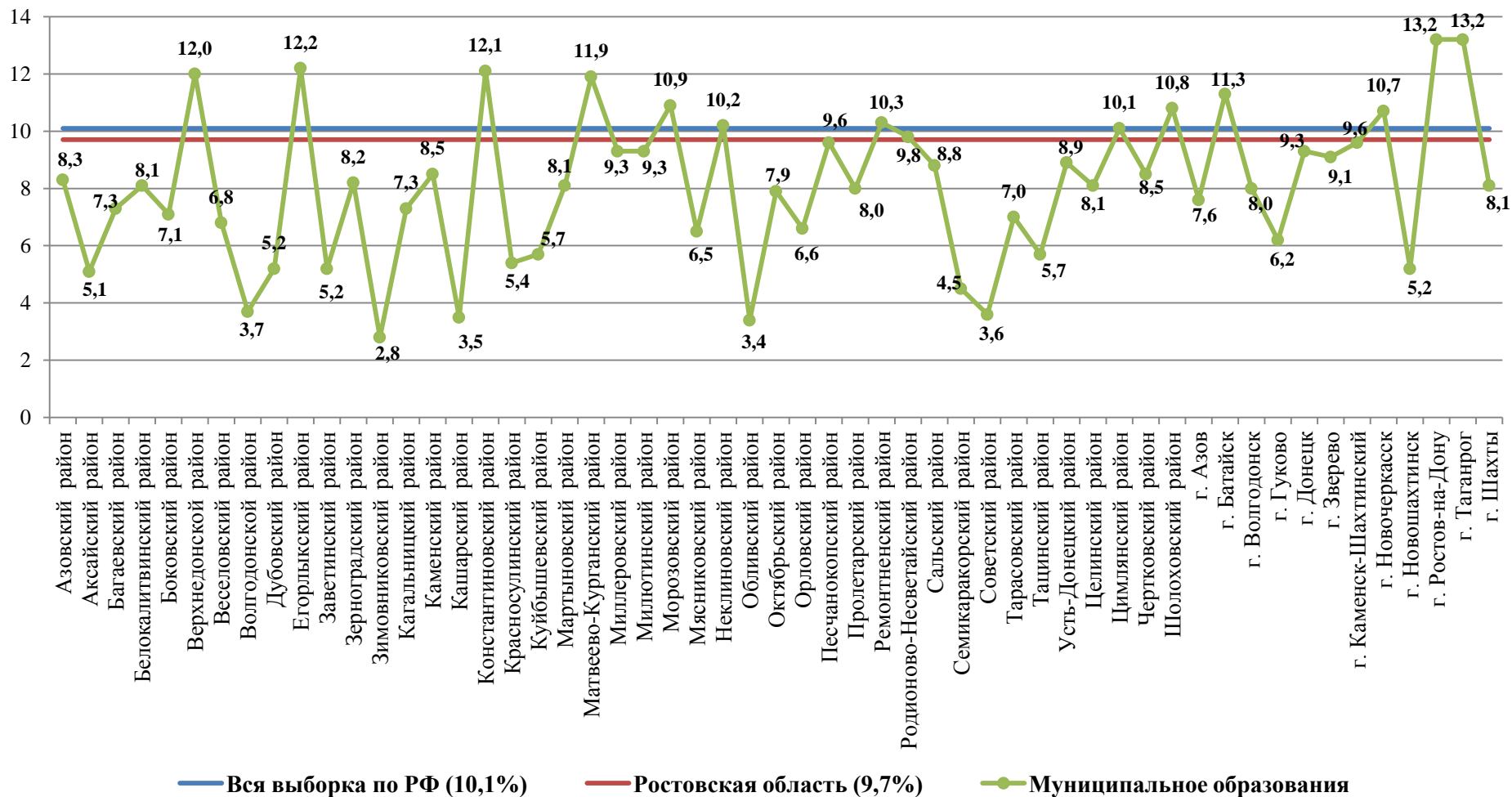
## 1.2. Качество обученности по учебному предмету «Русский язык» в разрезе муниципальных образований Ростовской области (в %)

Группа с удельным весом отметок "4" и "5" (50%-25%)



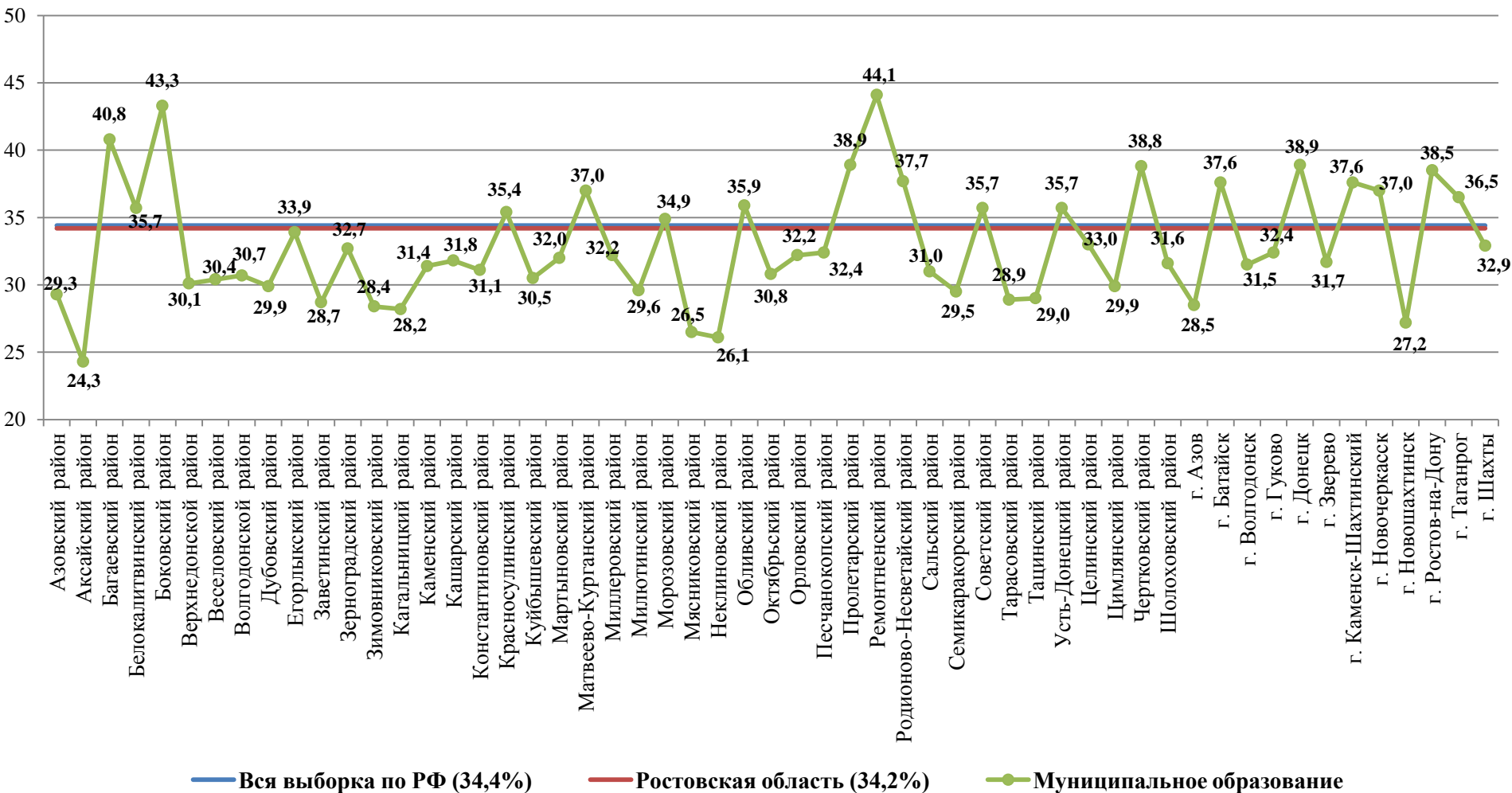
# 1.3. Статистика полученных отметок в разрезе муниципальных образований Ростовской области по учебному предмету «Русский язык»

## Процент участников, получивших «5»



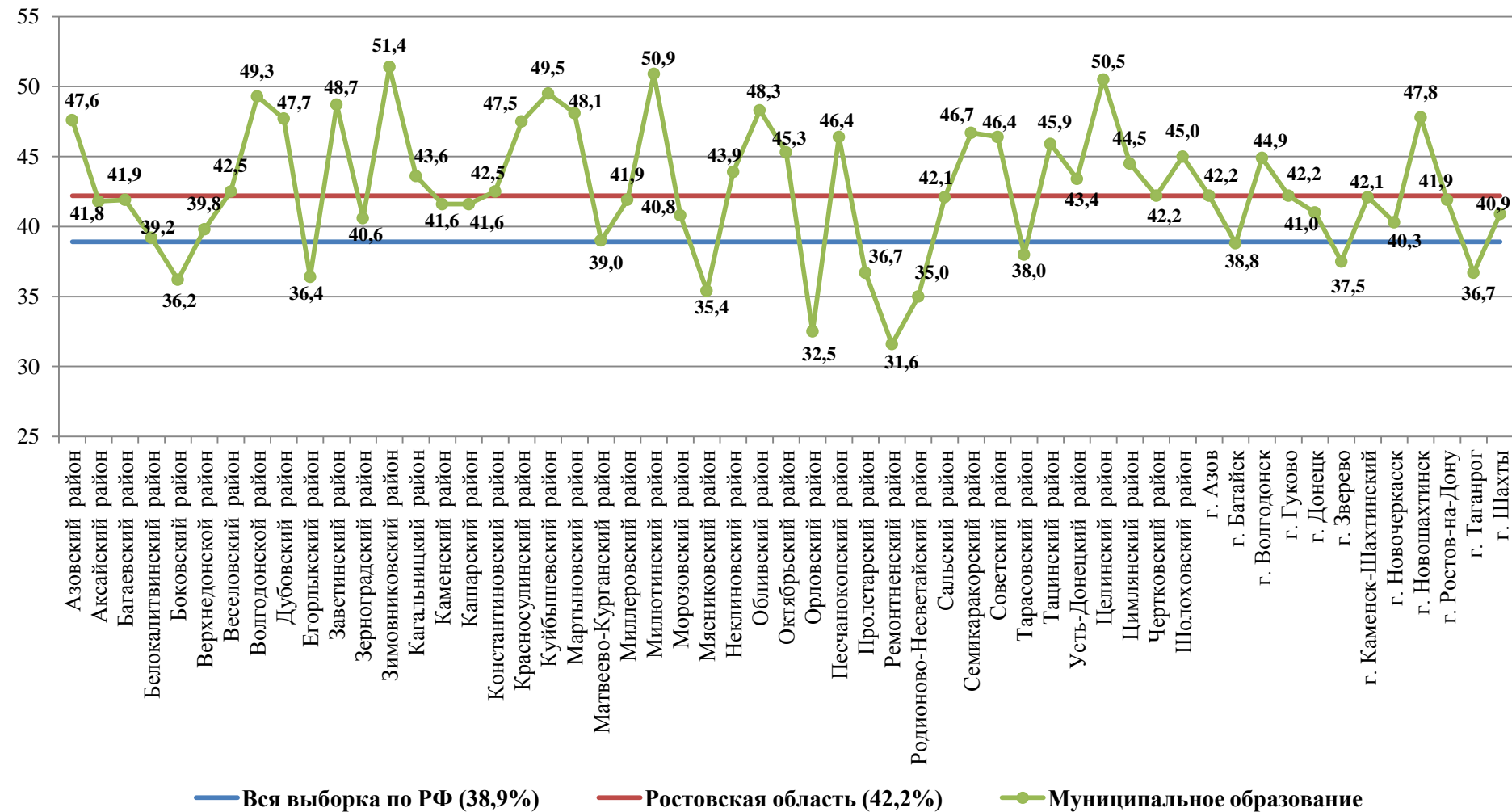
# 1.3. Статистика полученных отметок в разрезе муниципальных образований Ростовской области по учебному предмету «Русский язык»

## Процент участников, получивших «4»



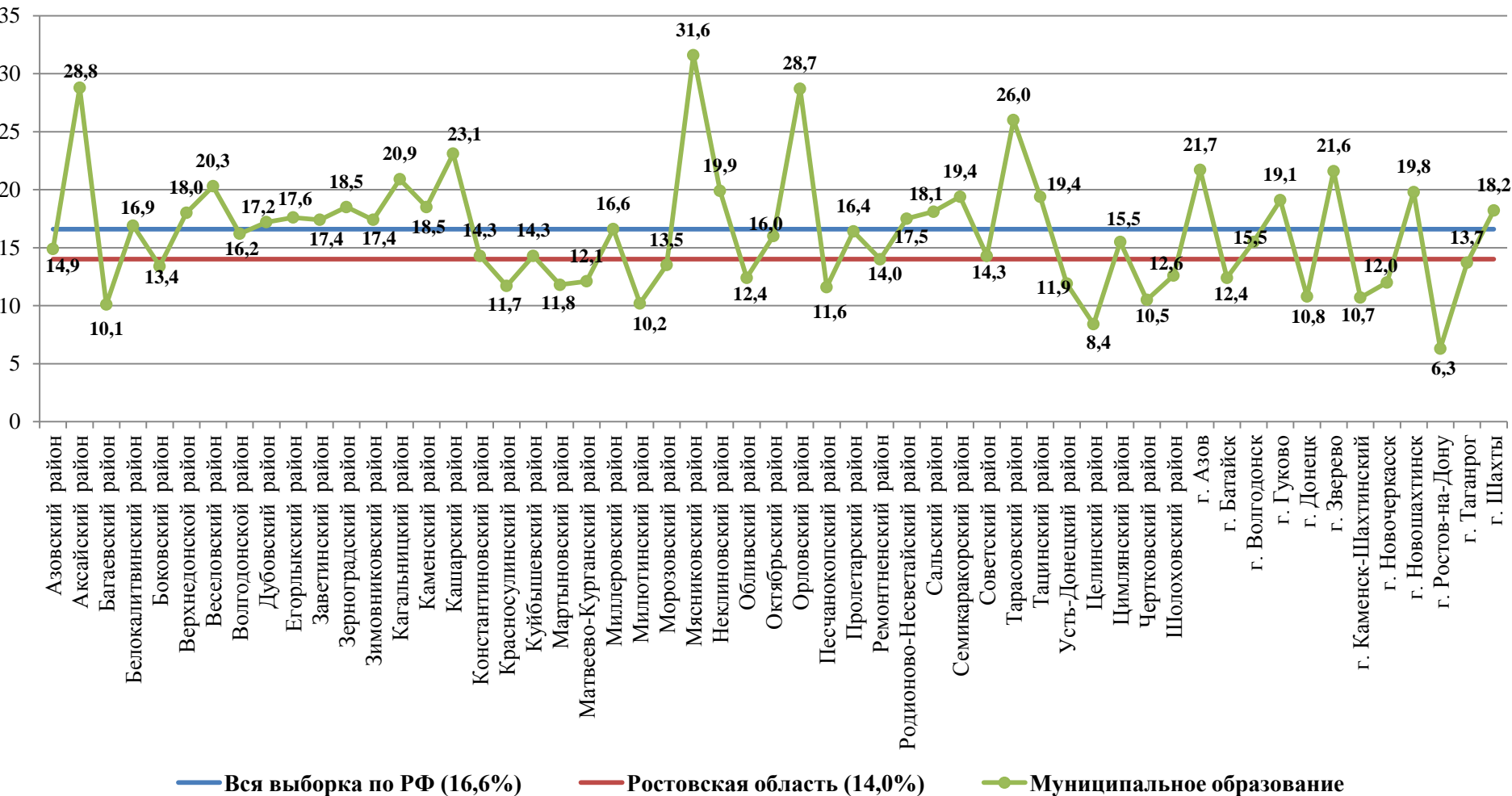
# 1.3. Статистика полученных отметок в разрезе муниципальных образований Ростовской области по учебному предмету «Русский язык»

## Процент участников, получивших «3»

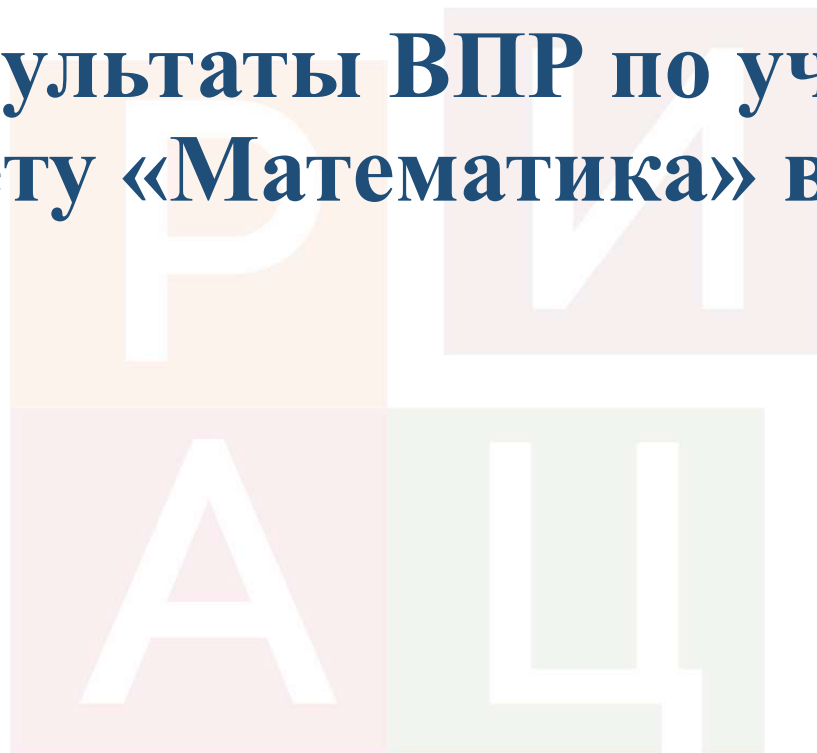


# 1.3. Статистика полученных отметок в разрезе муниципальных образований Ростовской области по учебному предмету «Русский язык»

## Процент участников, получивших «2»

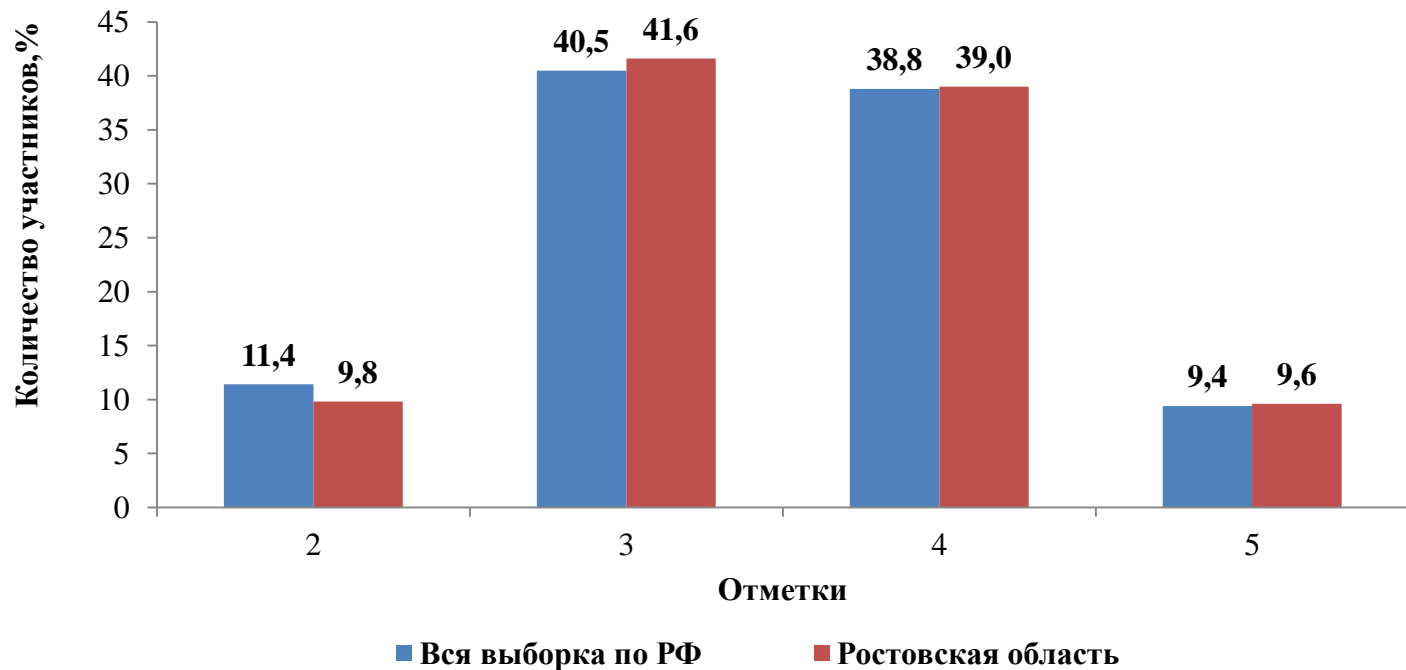


## 2. Результаты ВПР по учебному предмету «Математика» в 6 классе



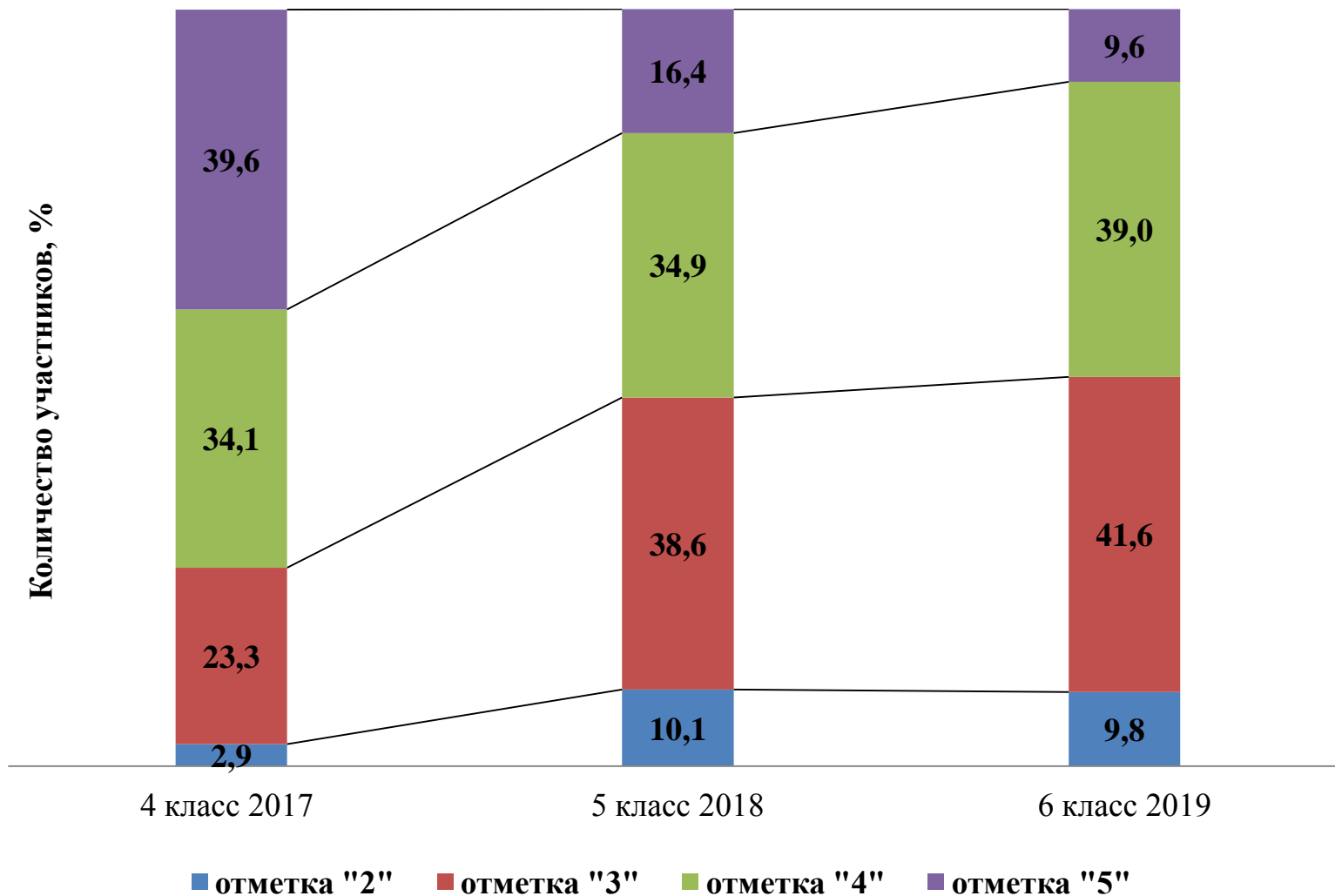
## 2.1. Статистика общероссийских и региональных результатов ВПР по учебному предмету «Математика»

	Количество участников	Распределение отметок, в %			
		2	3	4	5
<b>Вся выборка по РФ</b>	1293311	11,4	40,5	38,8	9,4
<b>Ростовская область</b>	36403	9,8	41,6	39,0	9,6



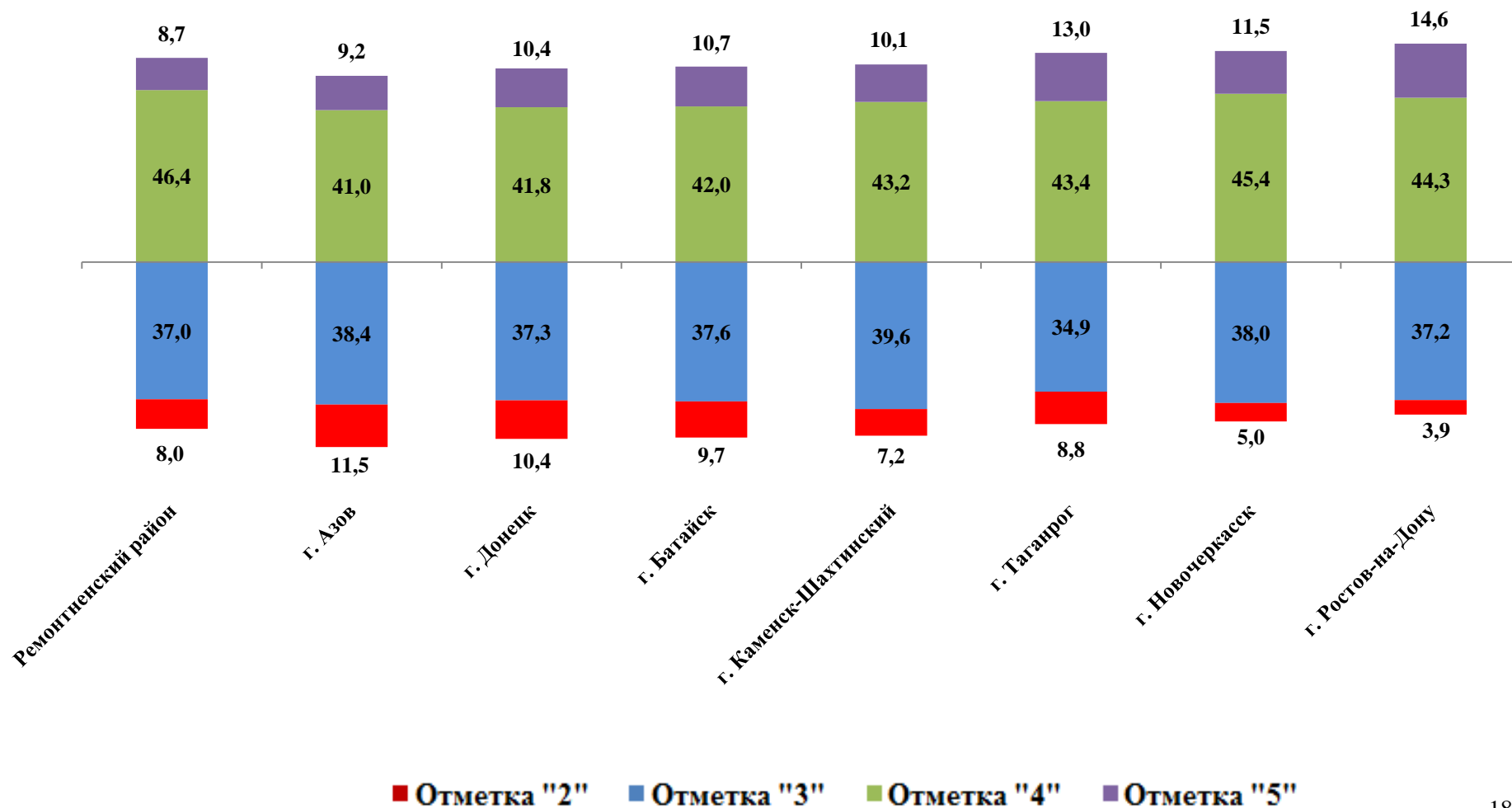


## 2.1.1. Динамика результатов ВПР по учебному предмету «Математика» за 3 года (2017-2019гг.)



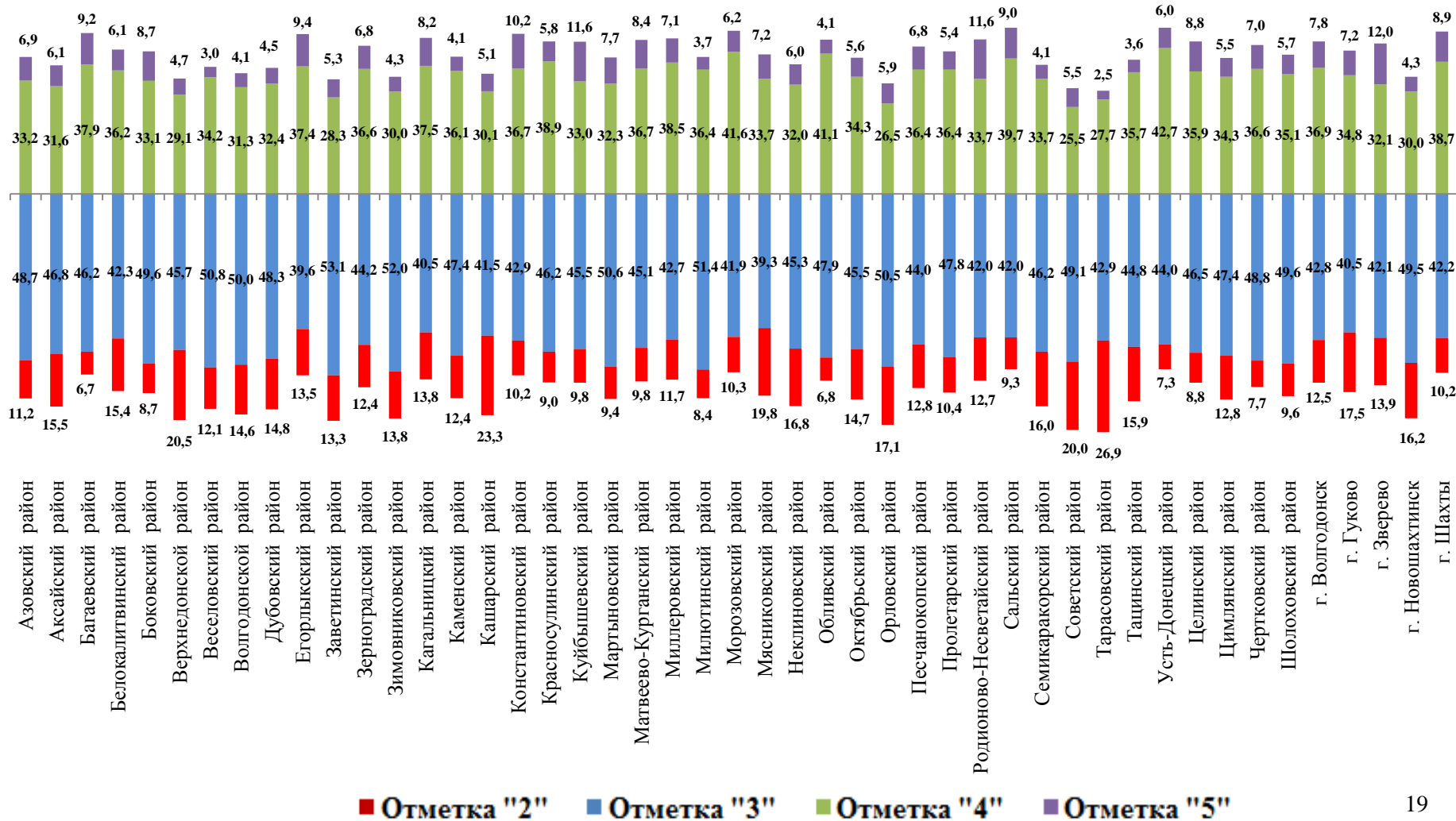
## 2.2. Качество обученности по учебному предмету «Математика» в разрезе муниципальных образований Ростовской области (в %)

Группа с удельным весом отметок "4" и "5" (75%-50%) – 8 муниципальных образований



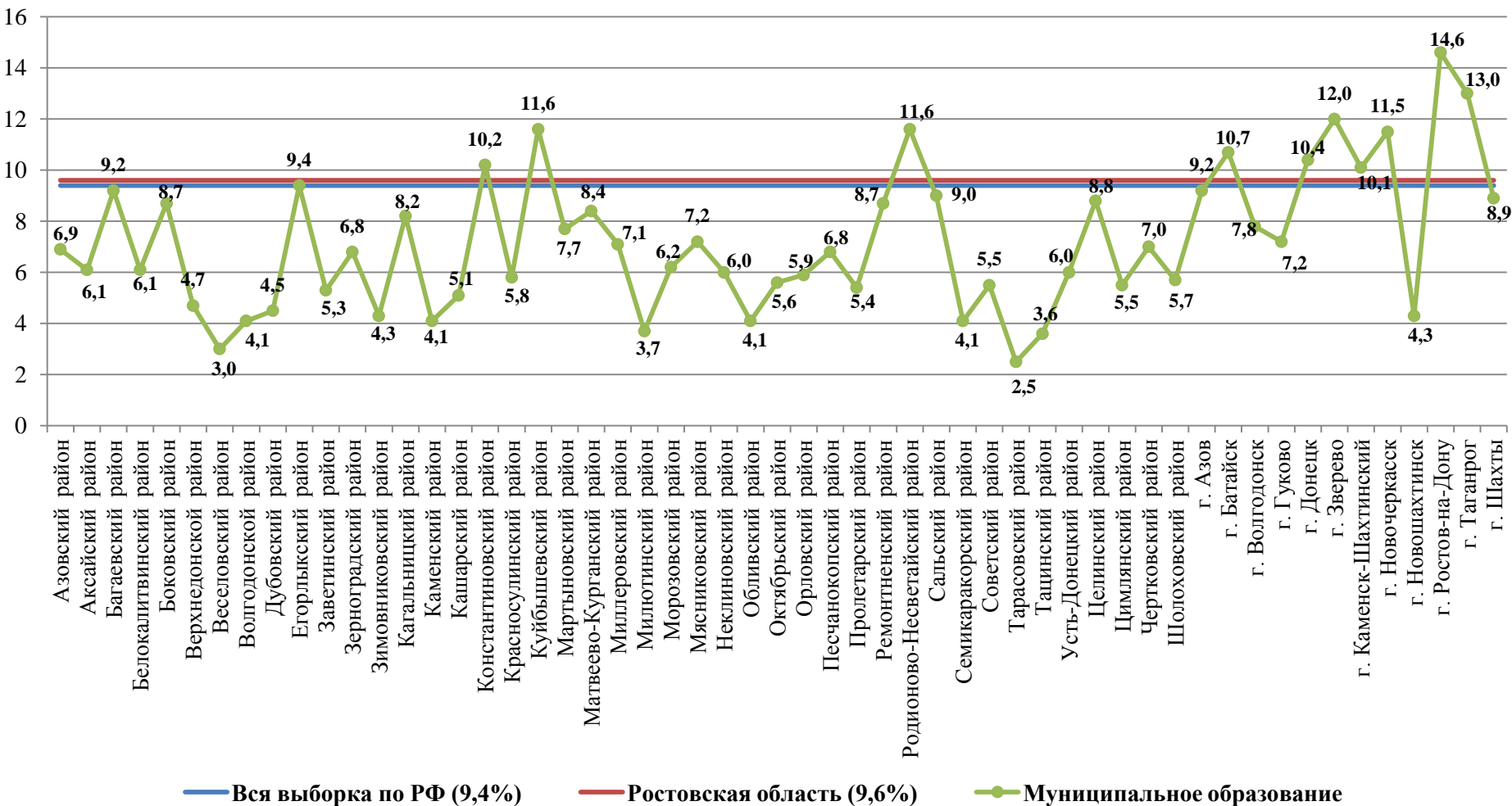
## 2.2. Качество обученности по учебному предмету «Математика» в разрезе муниципальных образований Ростовской области (в %)

**Группа с удельным весом отметок "4" и "5" (50%-25%) – 47 муниципальных образований**



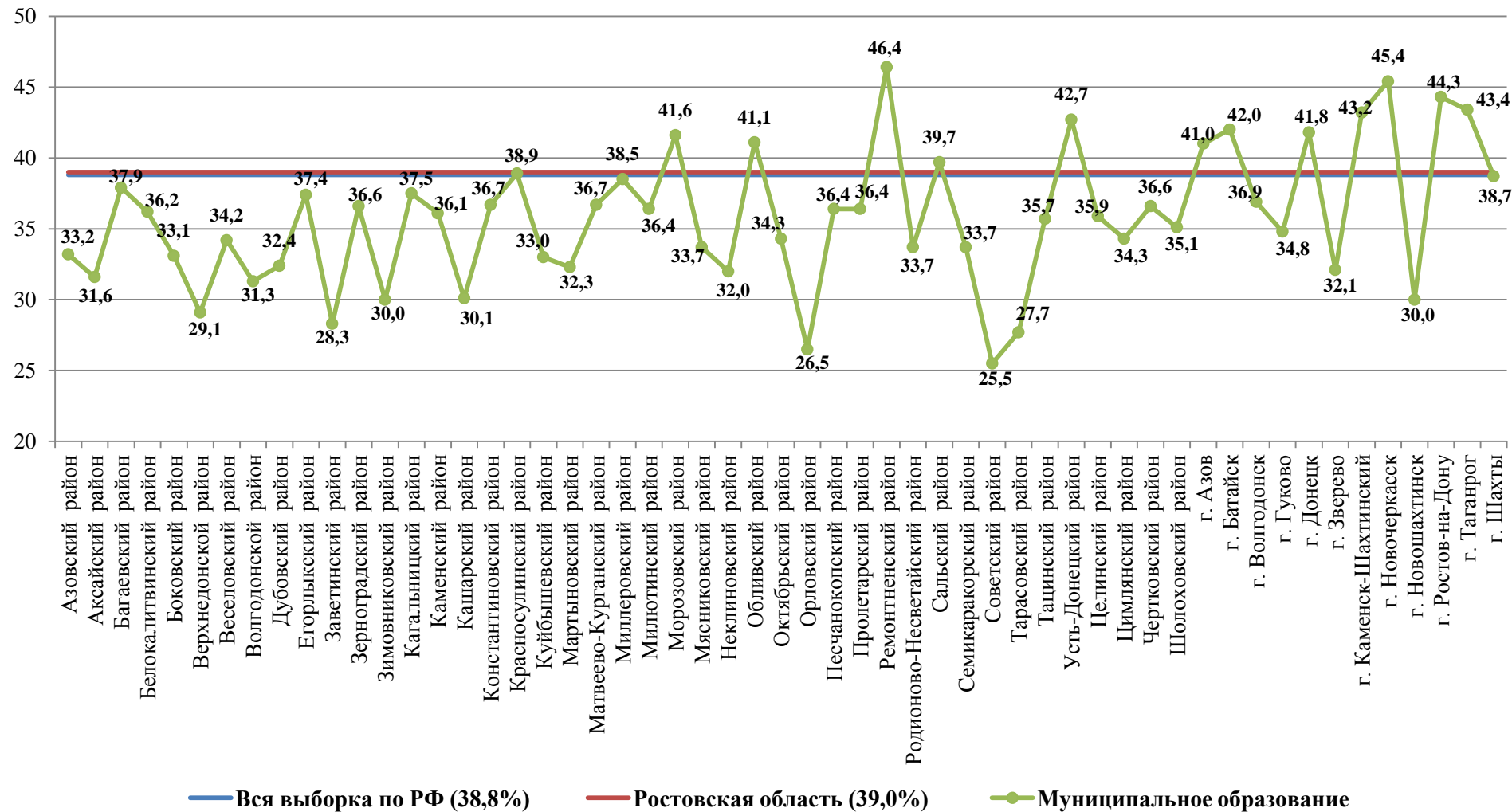
## 2.3. Статистика полученных отметок в разрезе муниципальных образований Ростовской области по учебному предмету «Математика»

### Процент участников, получивших «5»



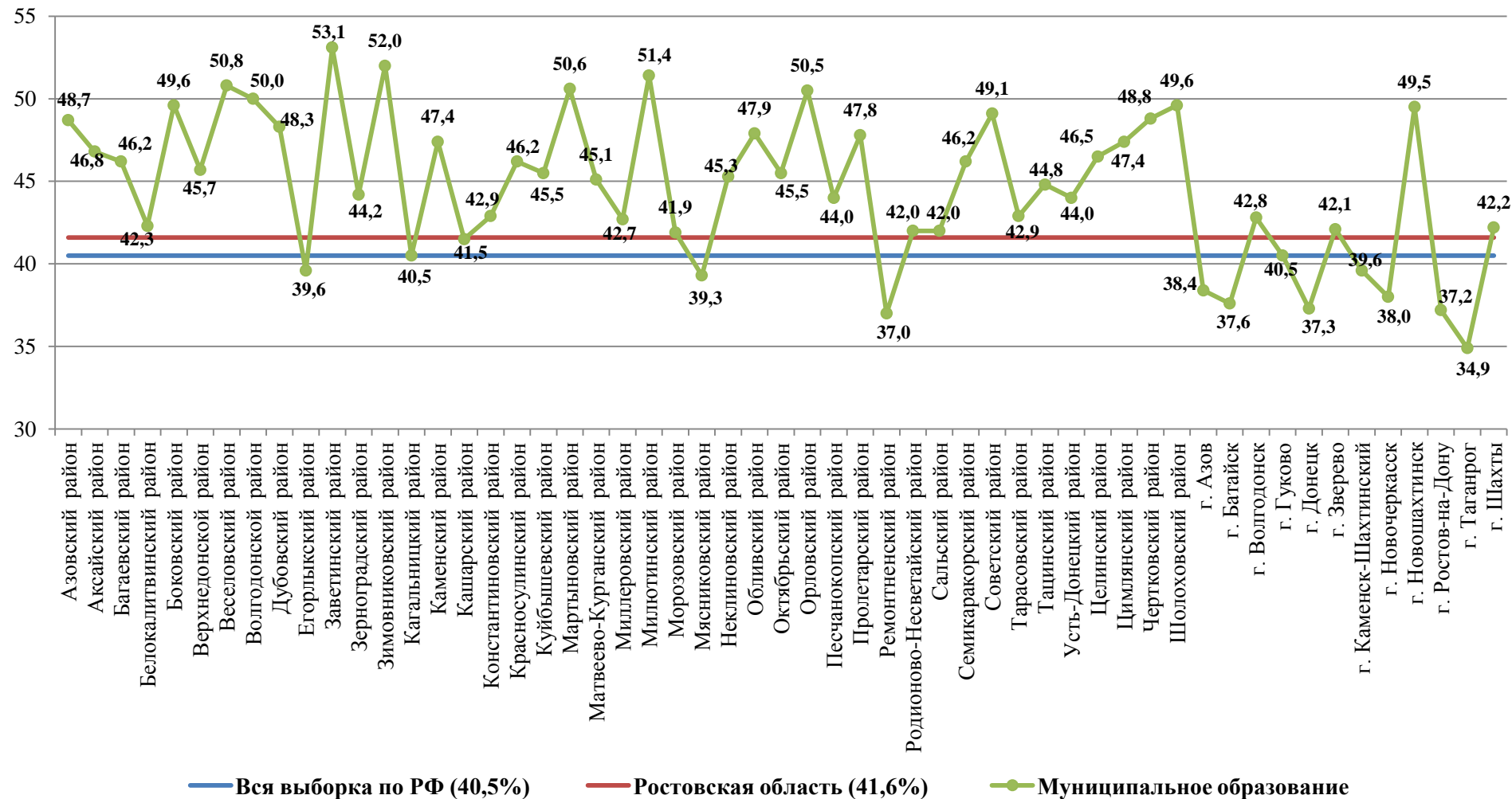
## 2.3. Статистика полученных отметок в разрезе муниципальных образований Ростовской области по учебному предмету «Математика»

### Процент участников, получивших «4»



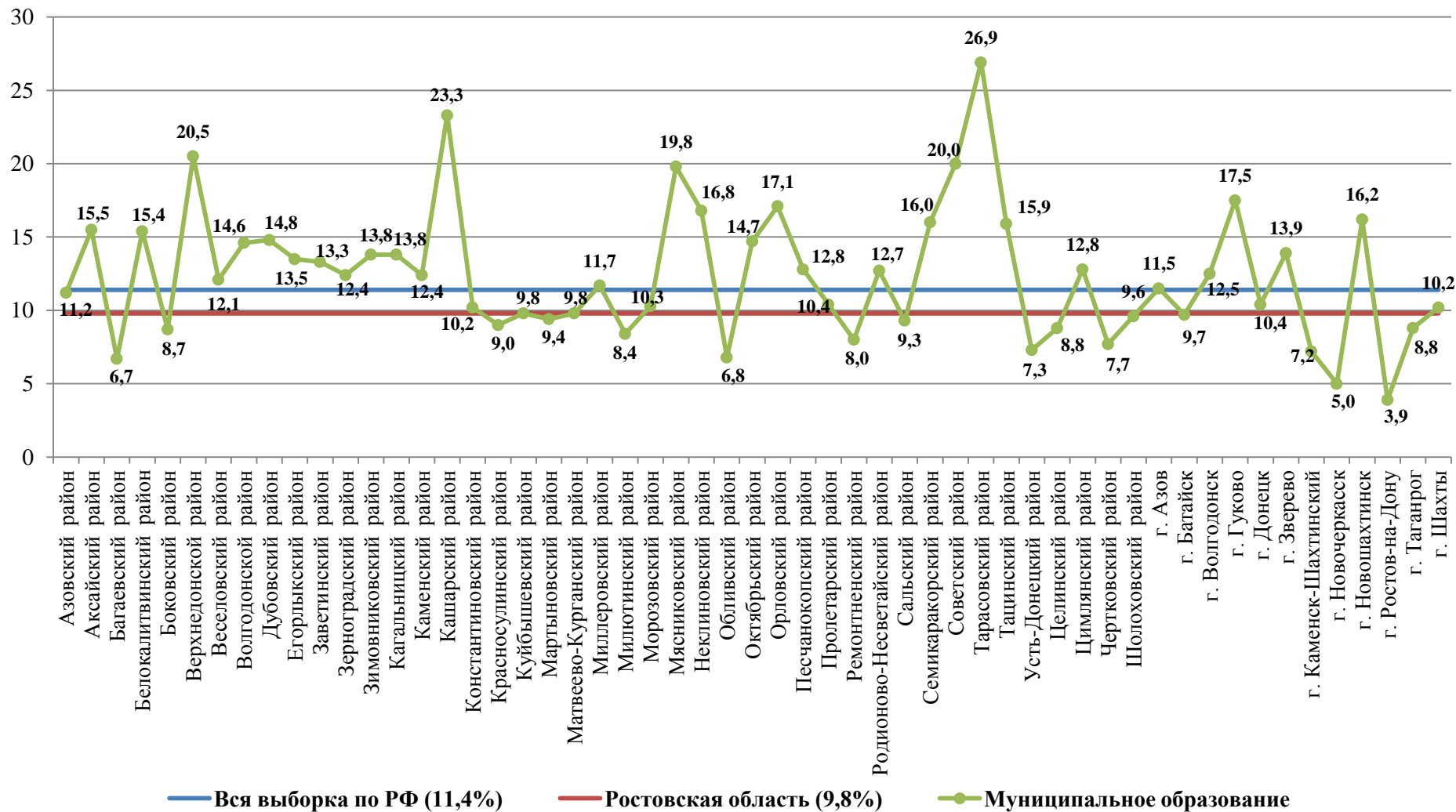
## 2.3. Статистика полученных отметок в разрезе муниципальных образований Ростовской области по учебному предмету «Математика»

### Процент участников, получивших «3»

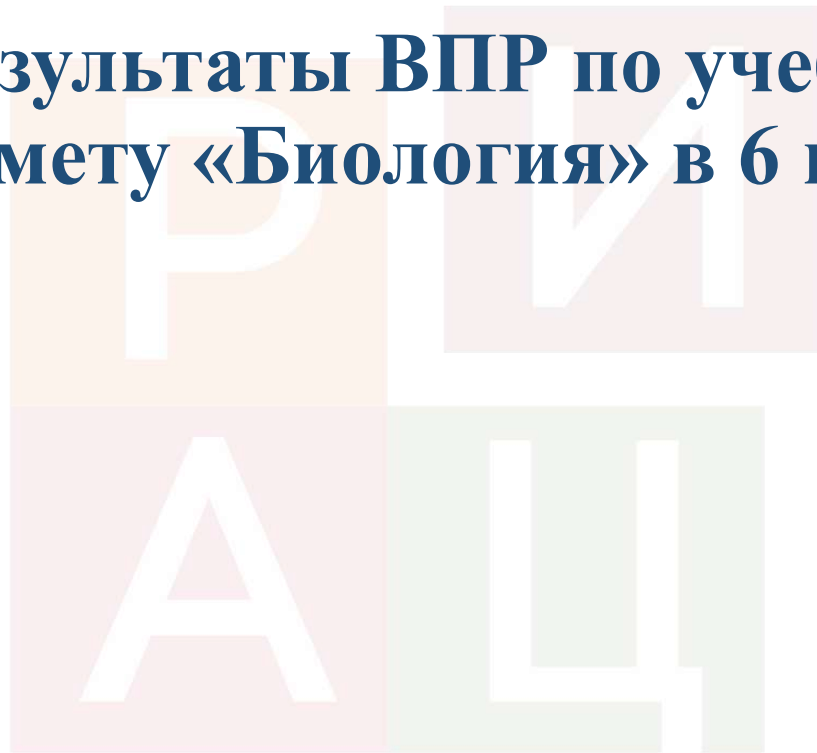


## 2.3. Статистика полученных отметок в разрезе муниципальных образований Ростовской области по учебному предмету «Математика»

### Процент участников, получивших «2»



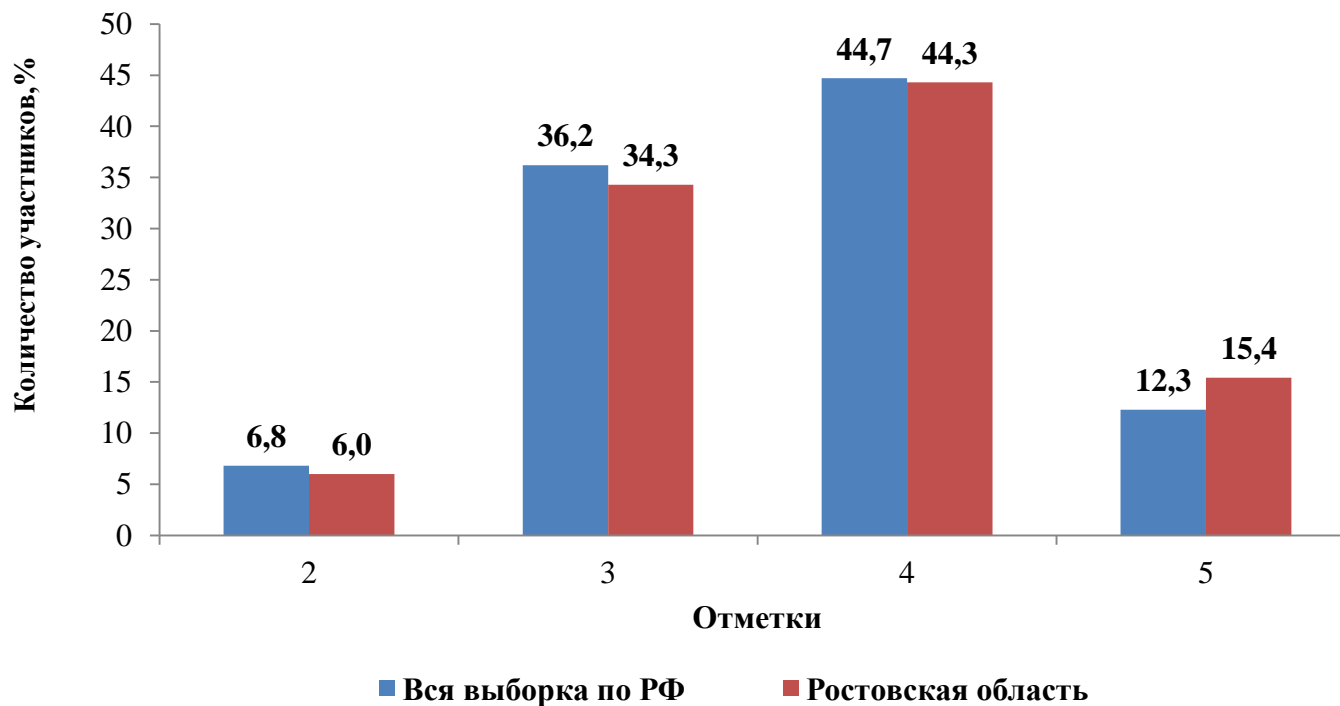
### **3. Результаты ВПР по учебному предмету «Биология» в 6 классе**





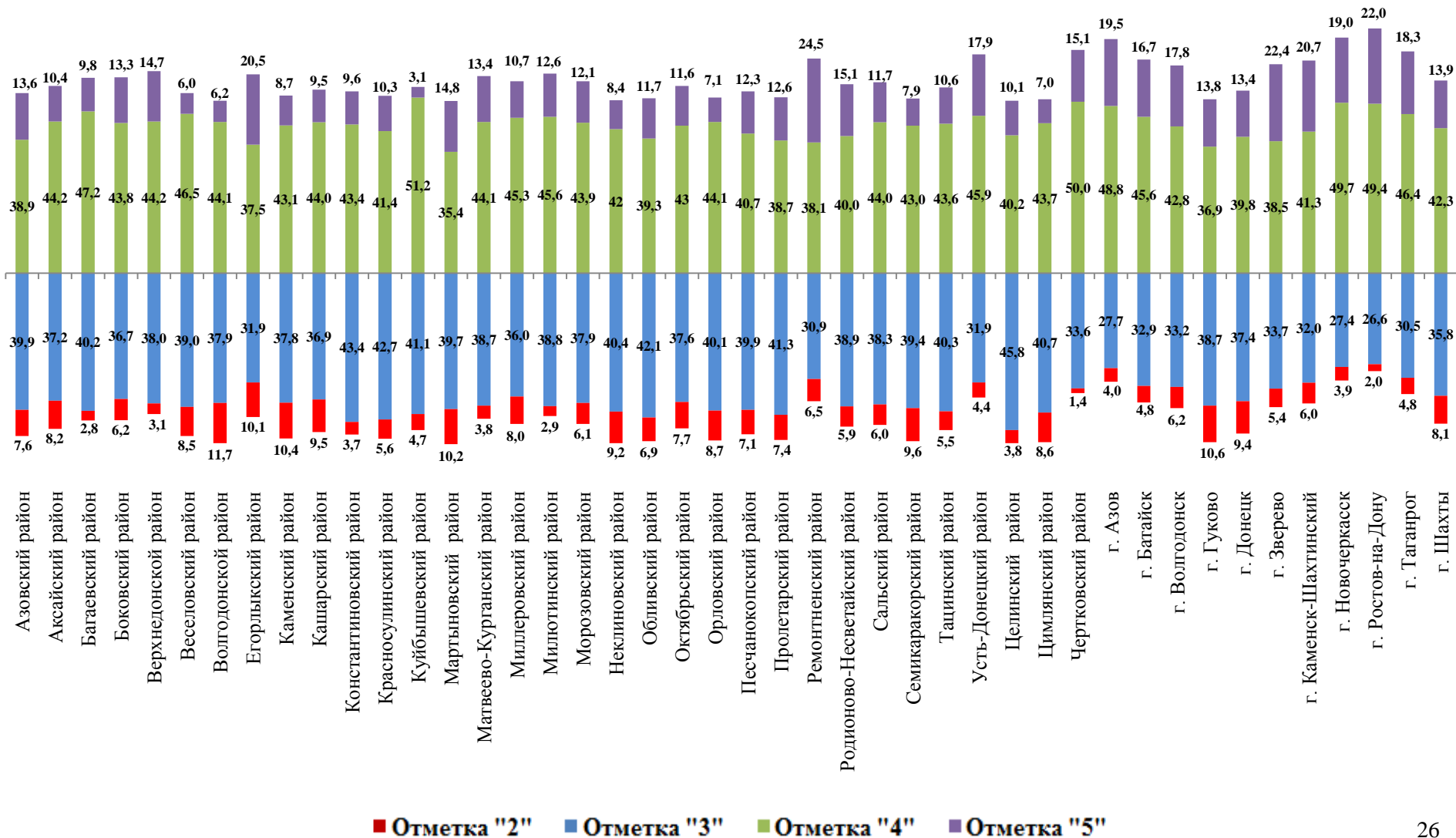
### 3.1. Статистика общероссийских и региональных результатов ВПР по учебному предмету «Биология»

	Количество участников	Распределение групп баллов в %			
		2	3	4	5
Вся выборка по РФ	1297055	6,8	36,2	44,7	12,3
Ростовская область	36808	6,0	34,3	44,3	15,4



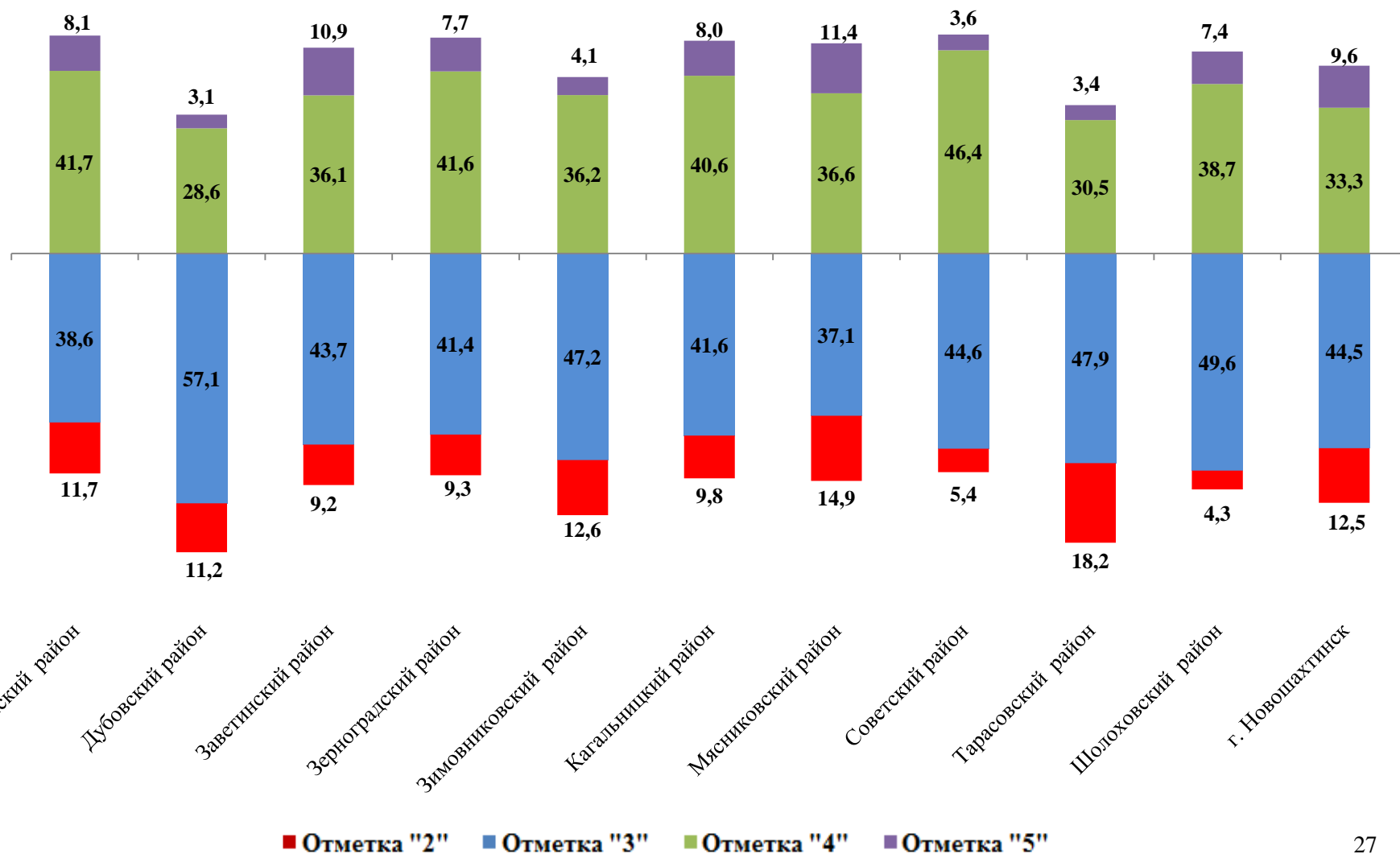
## 3.2. Качество обученности по учебному предмету «Биология» в разрезе муниципальных образований Ростовской области (в %)

Группа с удельным весом отметок "4" и "5" (75%-50%) – 44 муниципальных образований



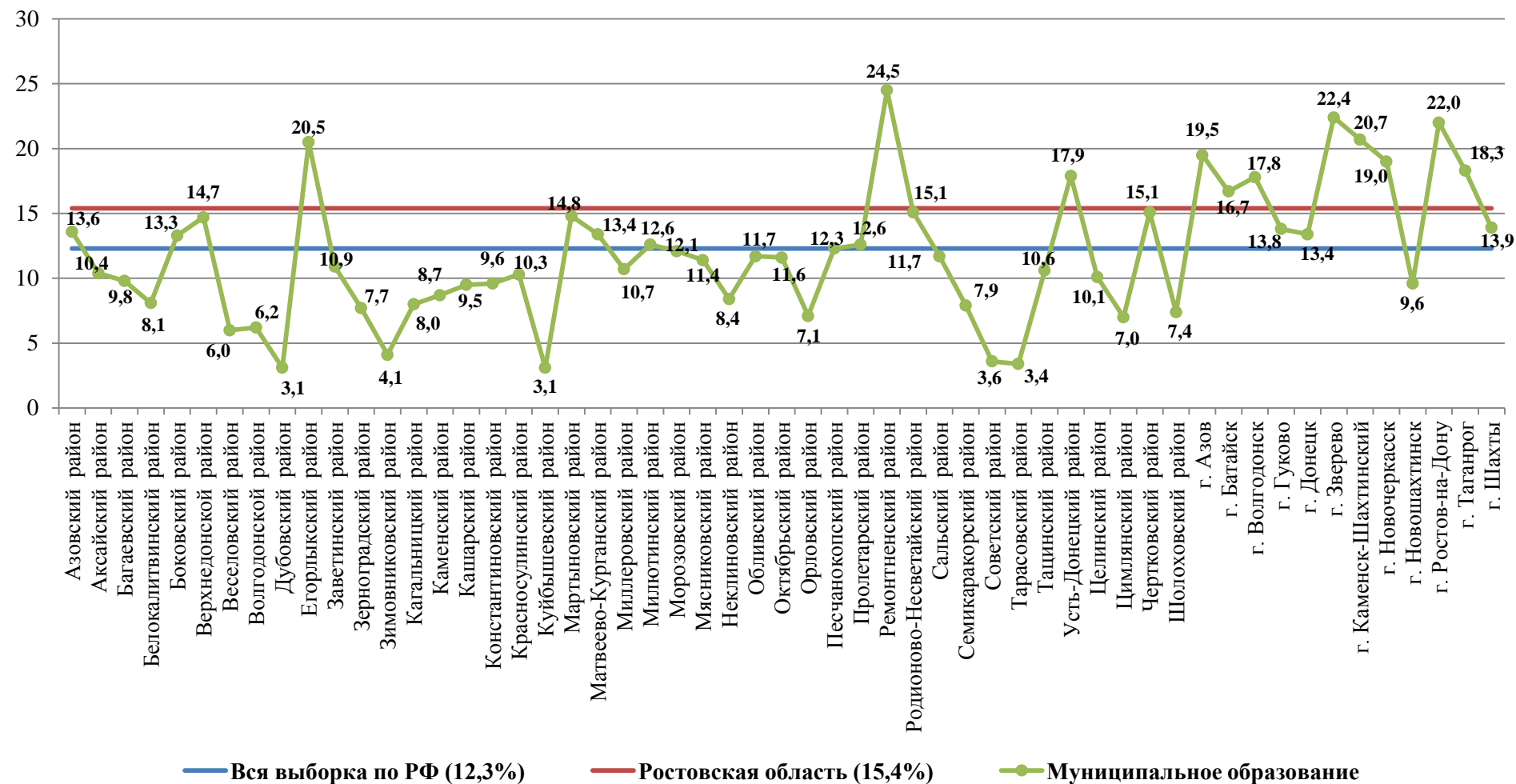
### 3.2. Качество обученности по учебному предмету «Биология» в разрезе муниципальных образований Ростовской области (в %)

Группа с удельным весом отметок "4" и "5" (50%-25%) – 11 муниципальных образований



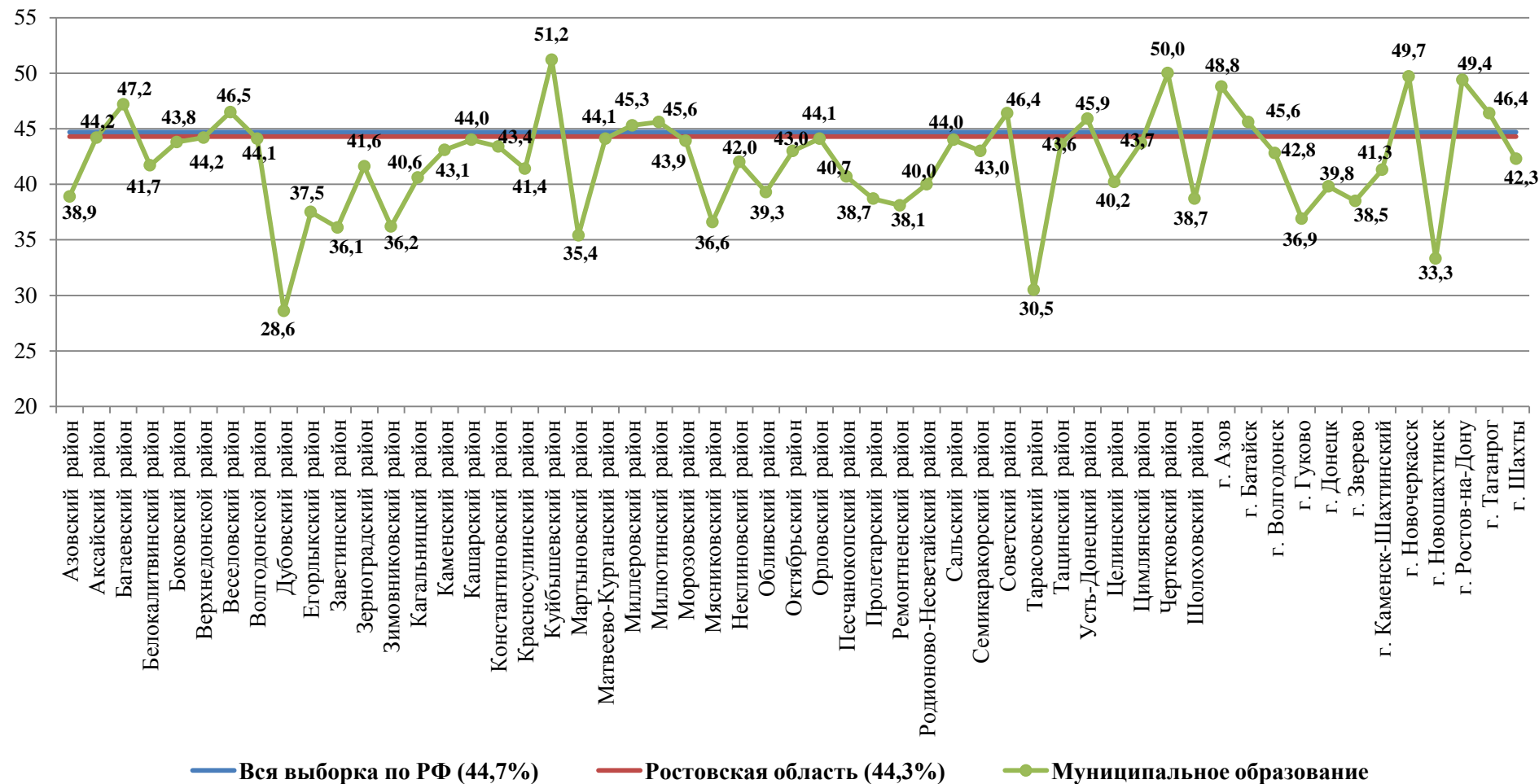
### 3.3. Статистика полученных отметок в разрезе муниципальных образований Ростовской области по учебному предмету «Биология»

#### Процент участников, получивших «5»



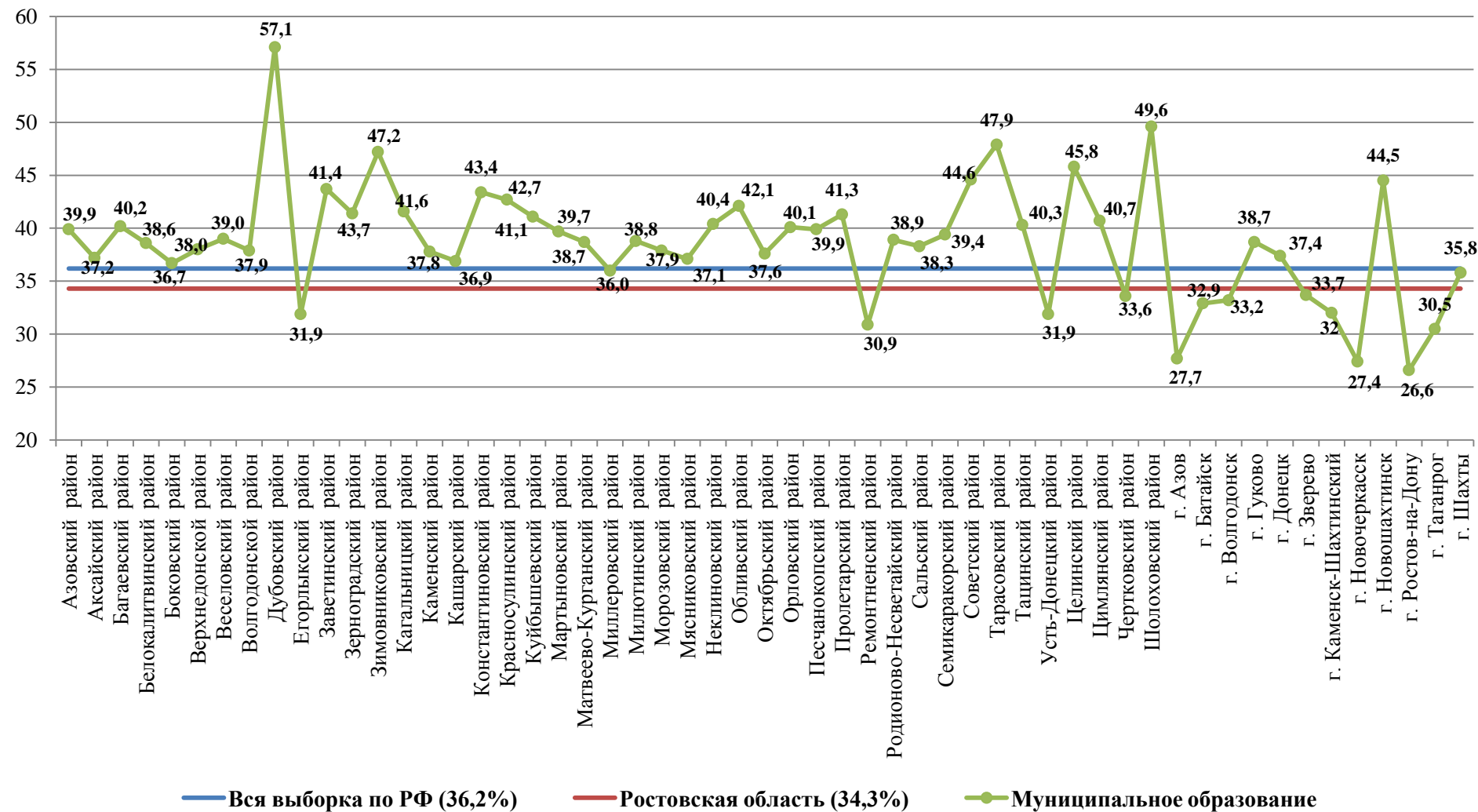
### 3.3. Статистика полученных отметок в разрезе муниципальных образований Ростовской области по учебному предмету «Биология»

#### Процент участников, получивших «4»



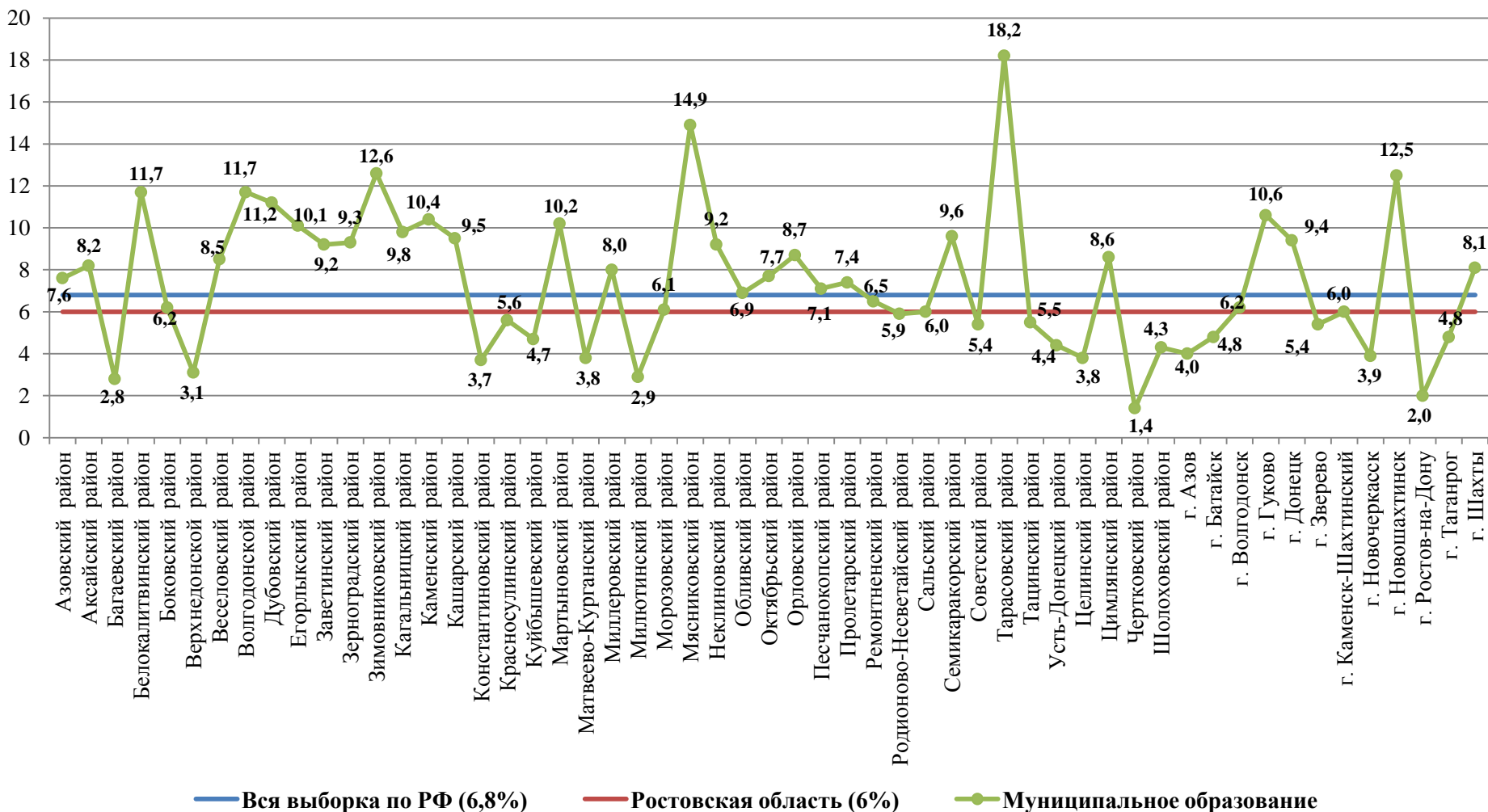
### 3.3. Статистика полученных отметок в разрезе муниципальных образований Ростовской области по учебному предмету «Биология»

#### Процент участников, получивших «3»

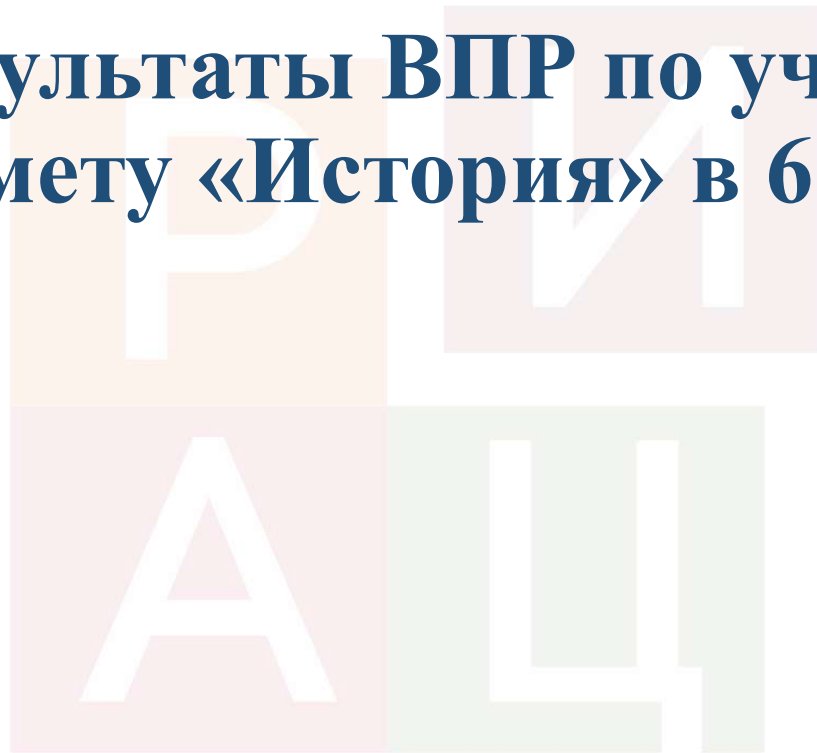


### 3.3. Статистика полученных отметок в разрезе муниципальных образований Ростовской области по учебному предмету «Биология»

#### Процент участников, получивших «2»



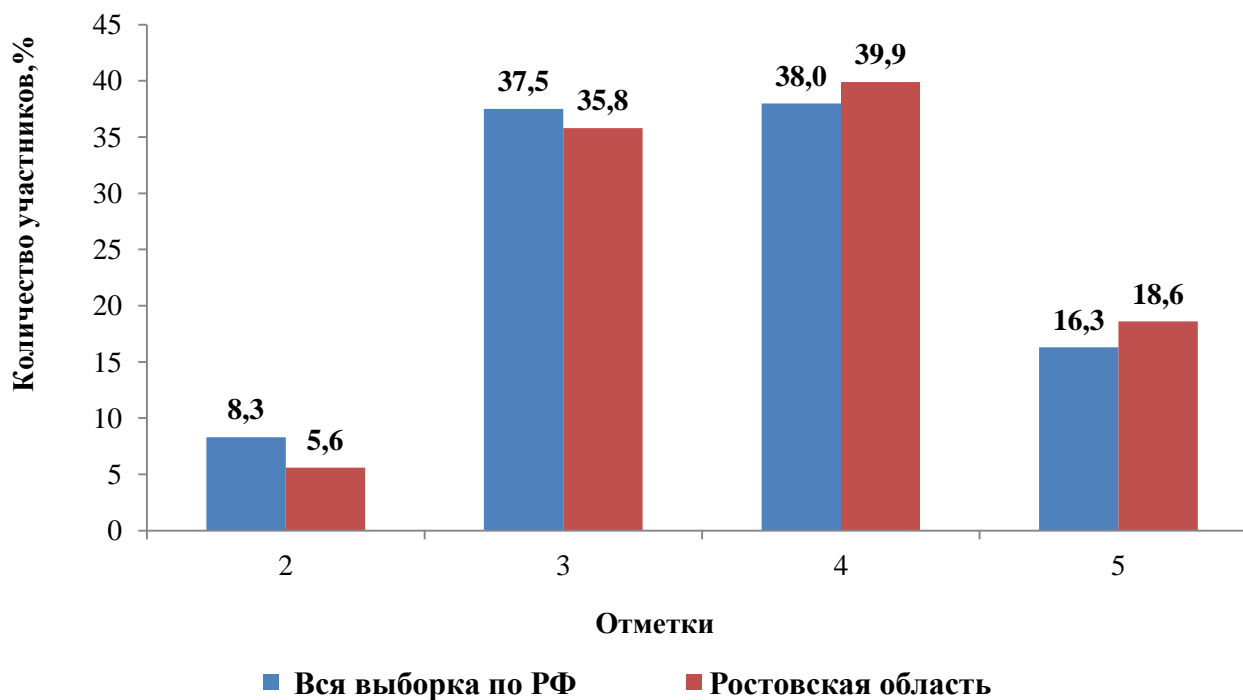
## 4. Результаты ВПР по учебному предмету «История» в 6 классе





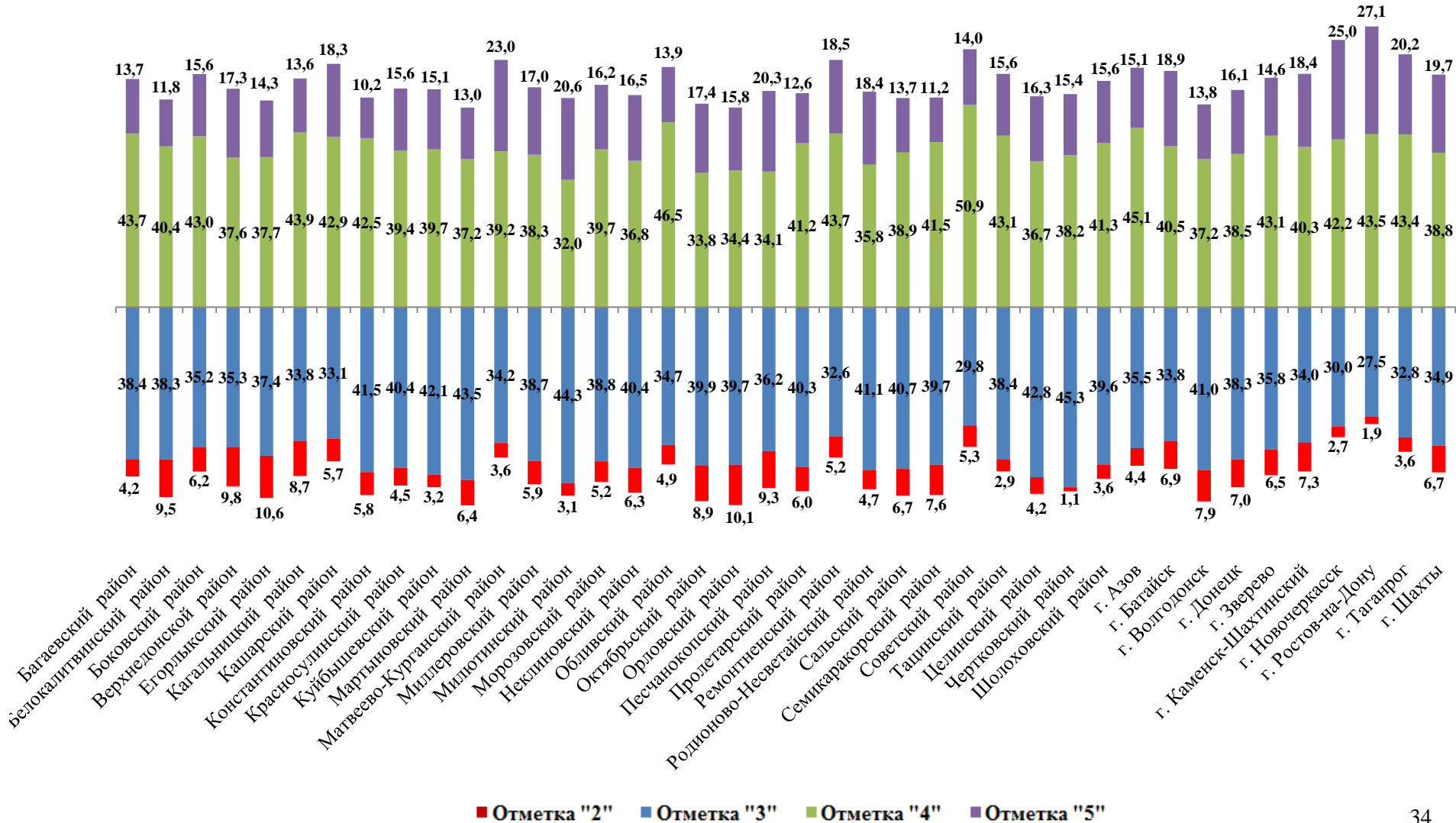
## 4.1. Статистика общероссийских и региональных результатов ВПР по учебному предмету «История»

	Количество участников	Распределение групп баллов в %			
		2	3	4	5
Вся выборка по РФ	1 227 567	8,3	37,5	38,0	16,3
Ростовская область	36 236	5,6	35,8	39,9	18,6



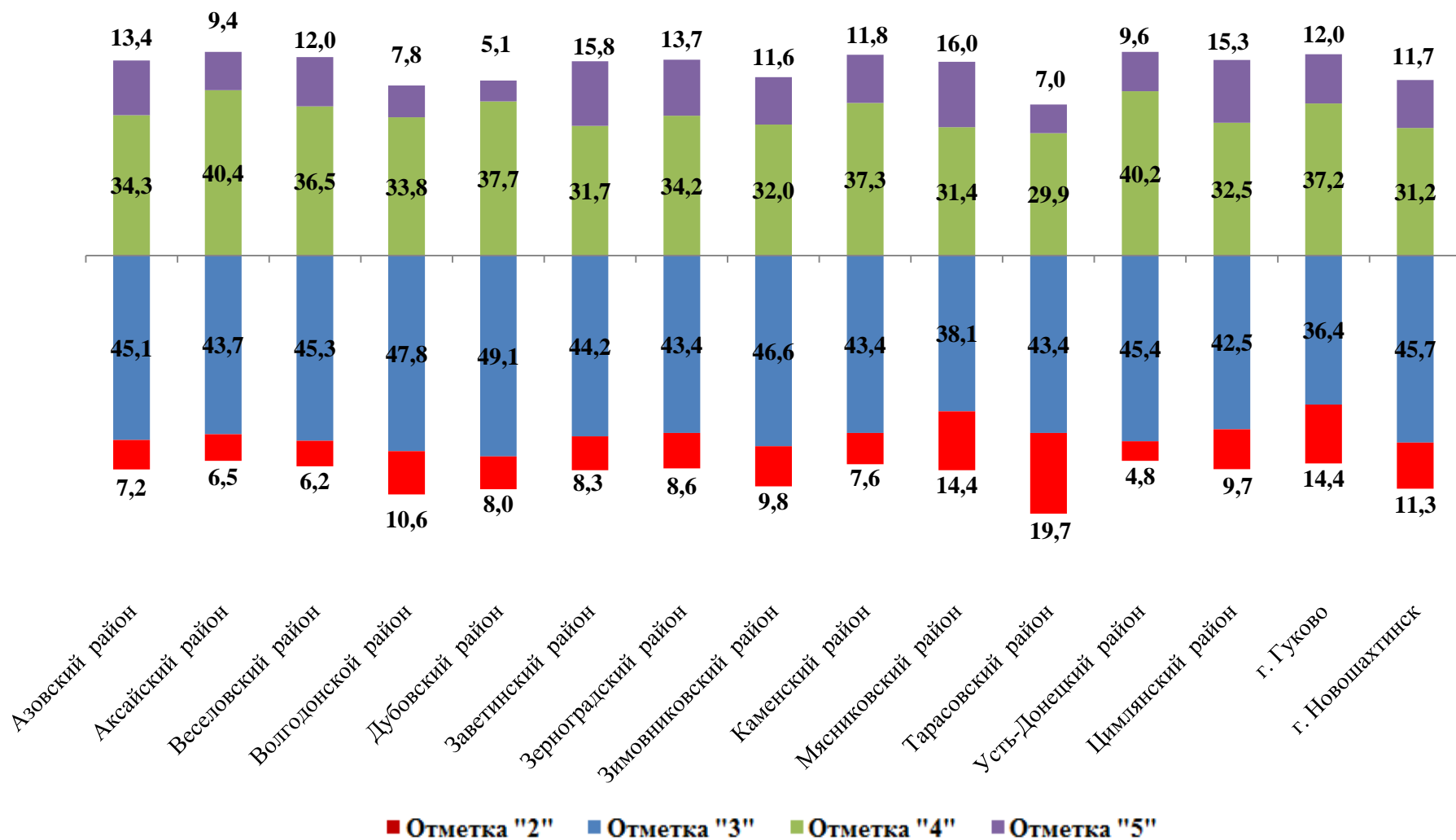
## 4.2. Качество обученности по учебному предмету «История» в разрезе муниципальных образований Ростовской области (в %)

Группа с удельным весом отметок "4" и "5" (75%-50%) – 40 муниципальных образований



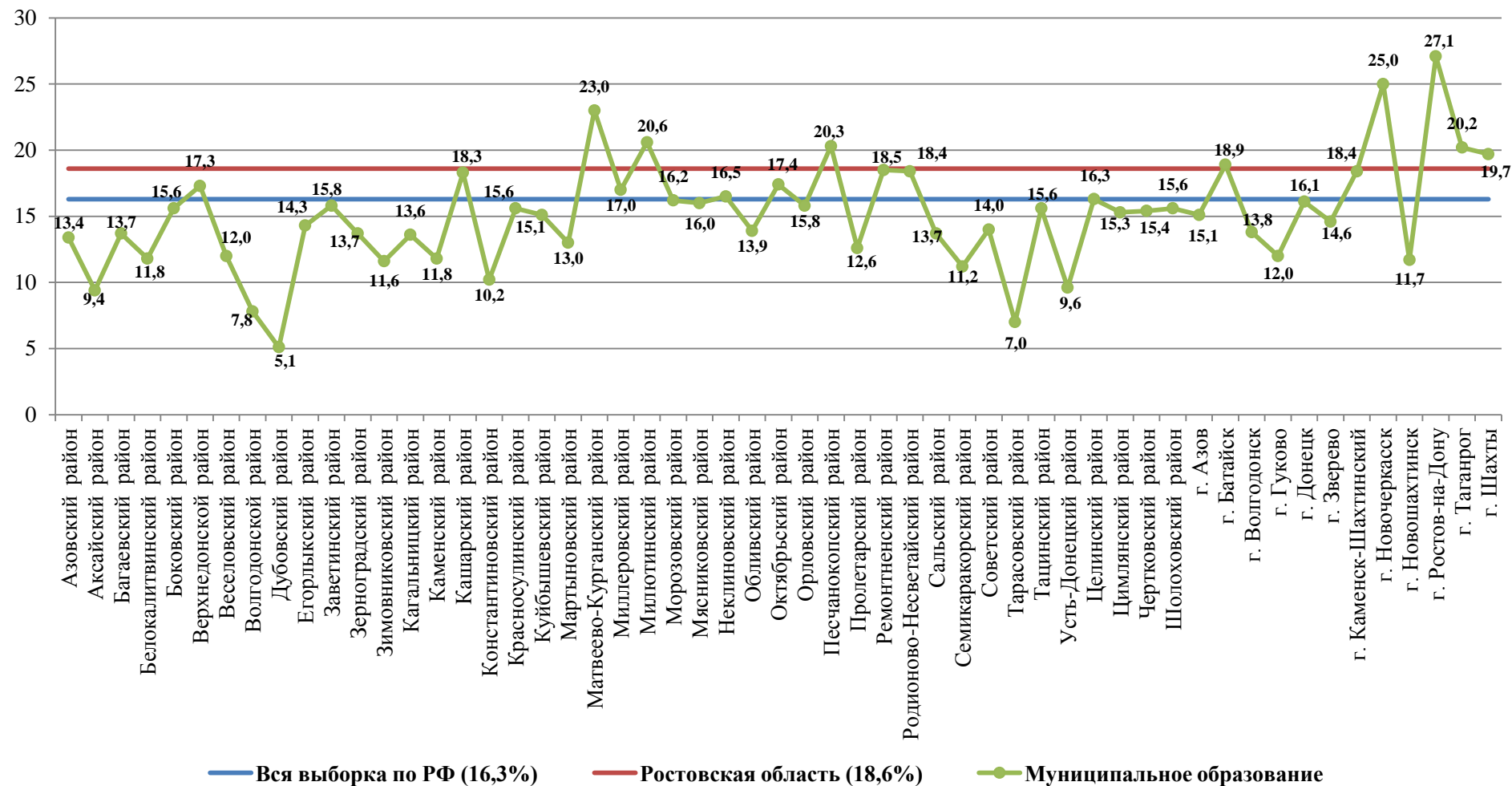
## 4.2. Качество обученности по учебному предмету «История» в разрезе муниципальных образований Ростовской области (в %)

Группа с удельным весом отметок "4" и "5" (50%-25%) – 15 муниципальных образований



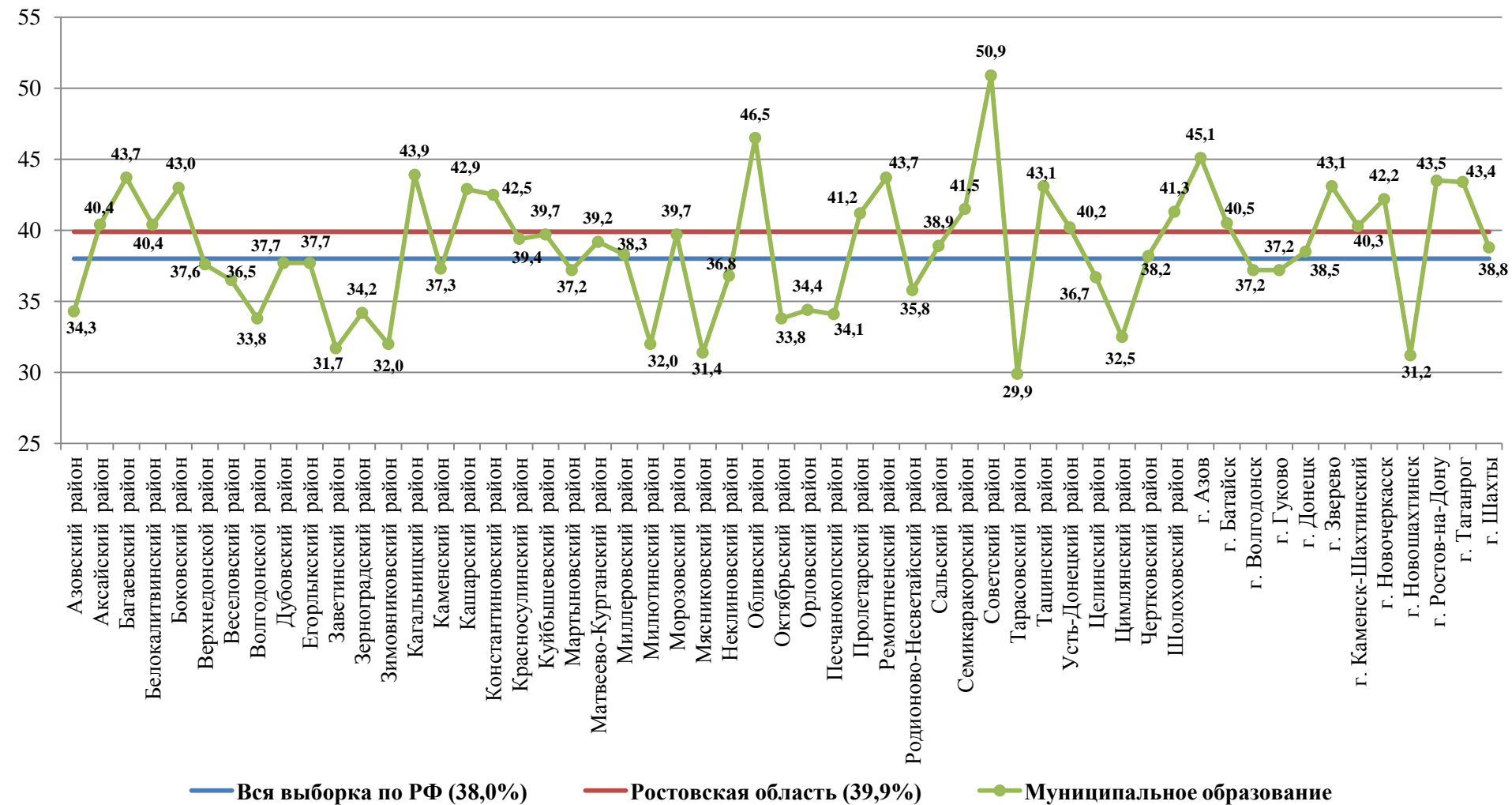
## 4.3. Статистика полученных отметок в разрезе муниципальных образований Ростовской области по учебному предмету «История»

### Процент участников, получивших «5»



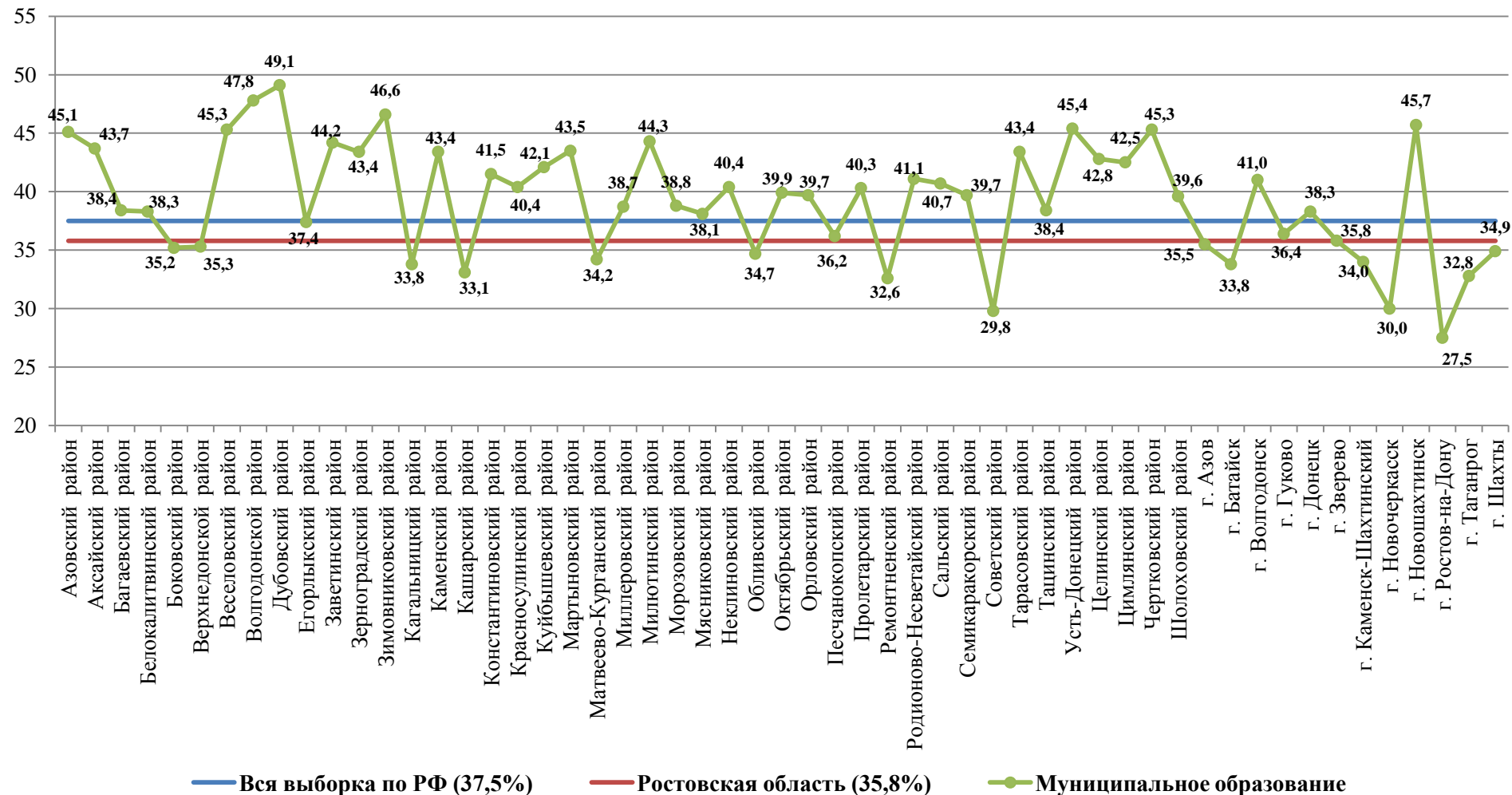
## 4.3. Статистика полученных отметок в разрезе муниципальных образований Ростовской области по учебному предмету «История»

### Процент участников, получивших «4»



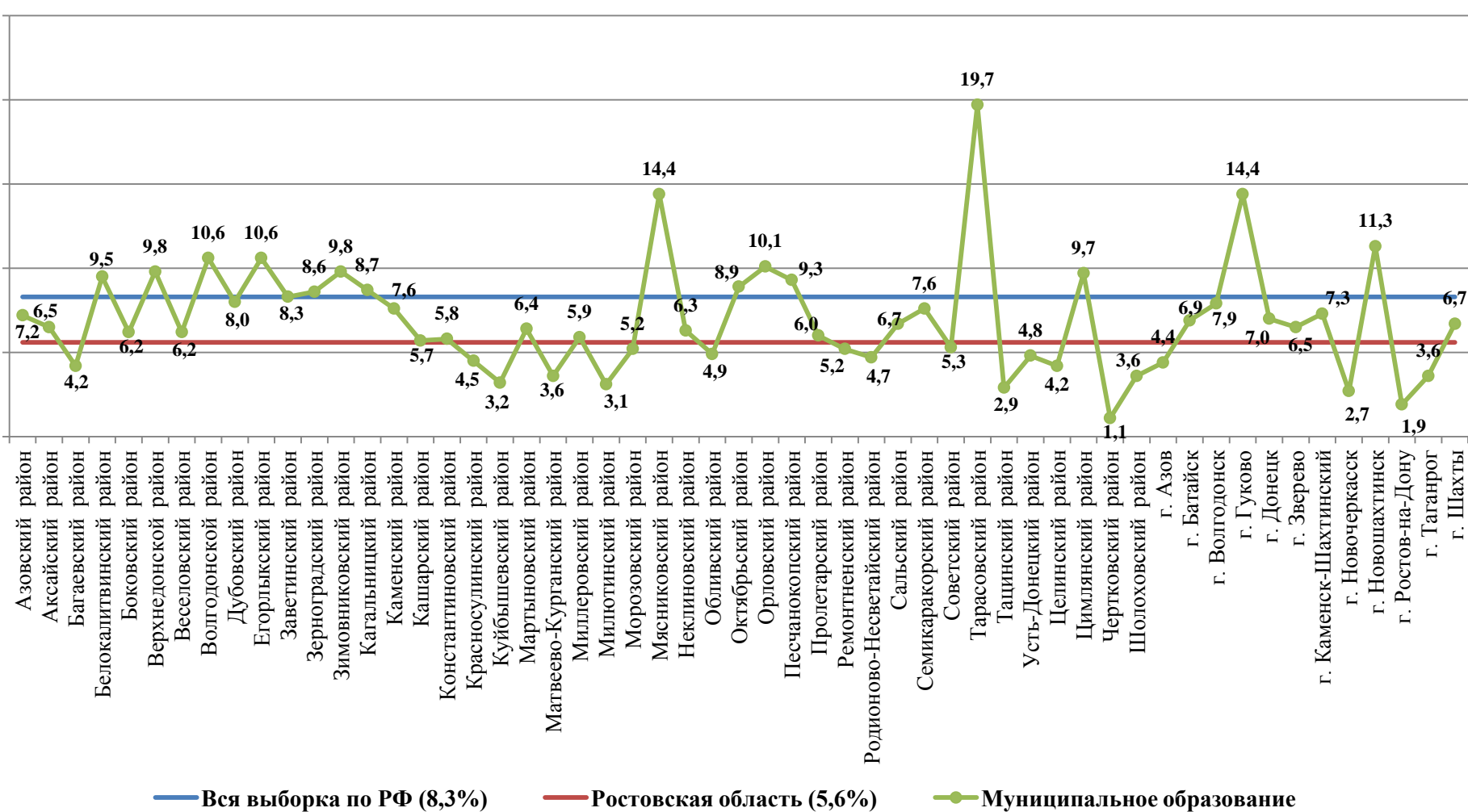
## 4.3. Статистика полученных отметок в разрезе муниципальных образований Ростовской области по учебному предмету «История»

### Процент участников, получивших «3»



## 4.3. Статистика полученных отметок в разрезе муниципальных образований Ростовской области по учебному предмету «История»

### Процент участников, получивших «2»

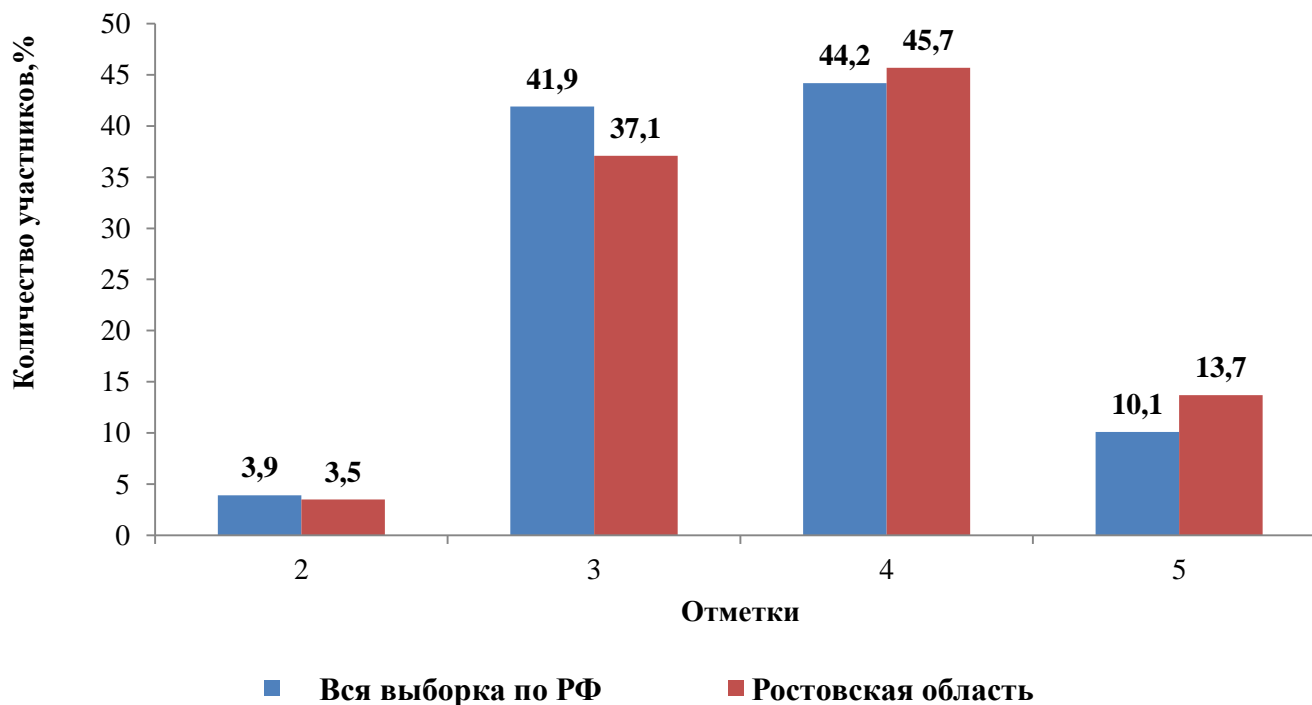


## **5. Результаты ВПР по учебному предмету «География» в 6 классе**



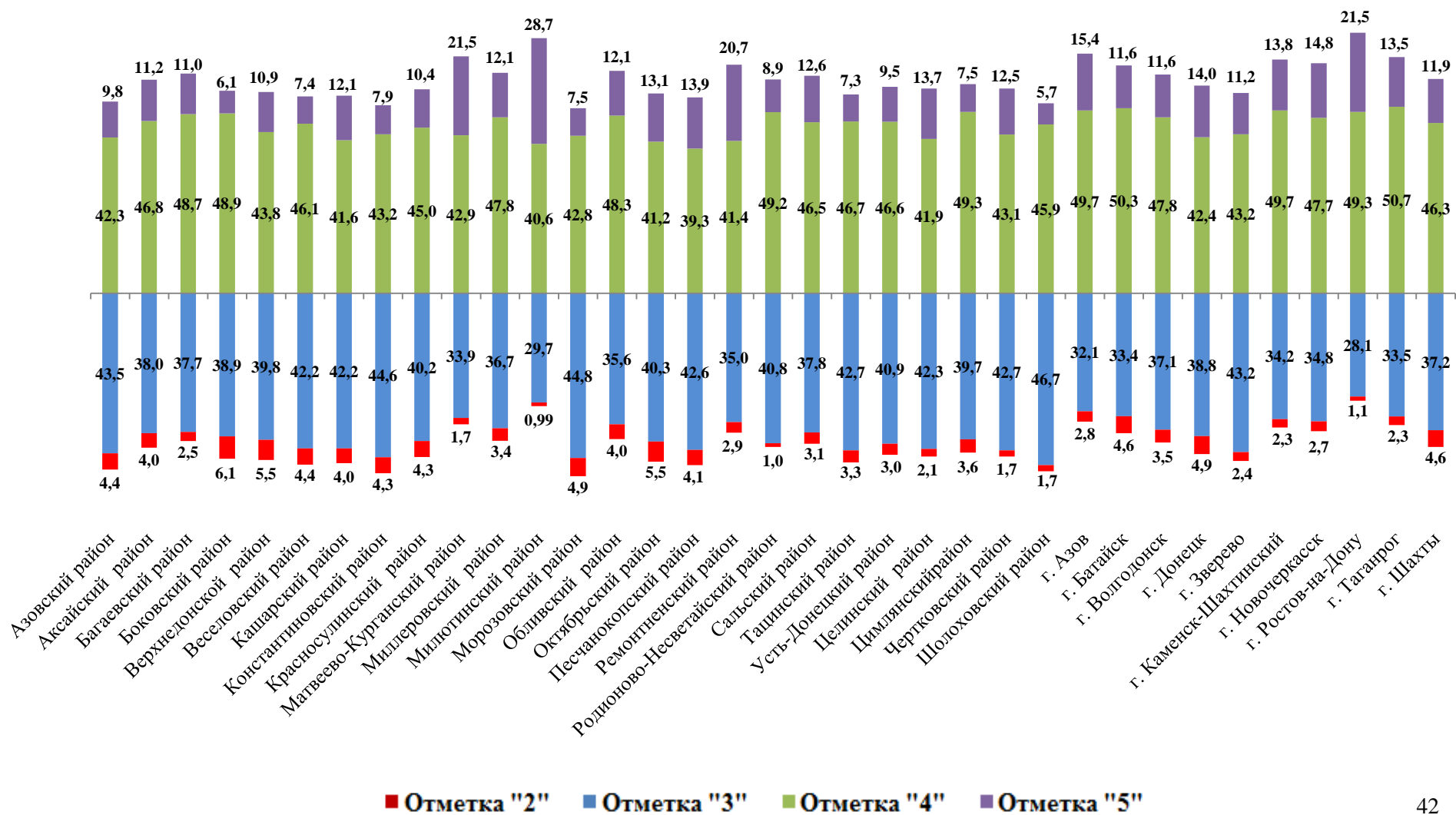
## 5.1. Статистика общероссийских и региональных результатов ВПР по учебному предмету «География»

	Количество участников	Распределение групп баллов в %			
		2	3	4	5
<b>Вся выборка по РФ</b>	1 245 066	3,9	41,9	44,2	10,1
<b>Ростовская область</b>	36 645	3,5	37,1	45,7	13,7



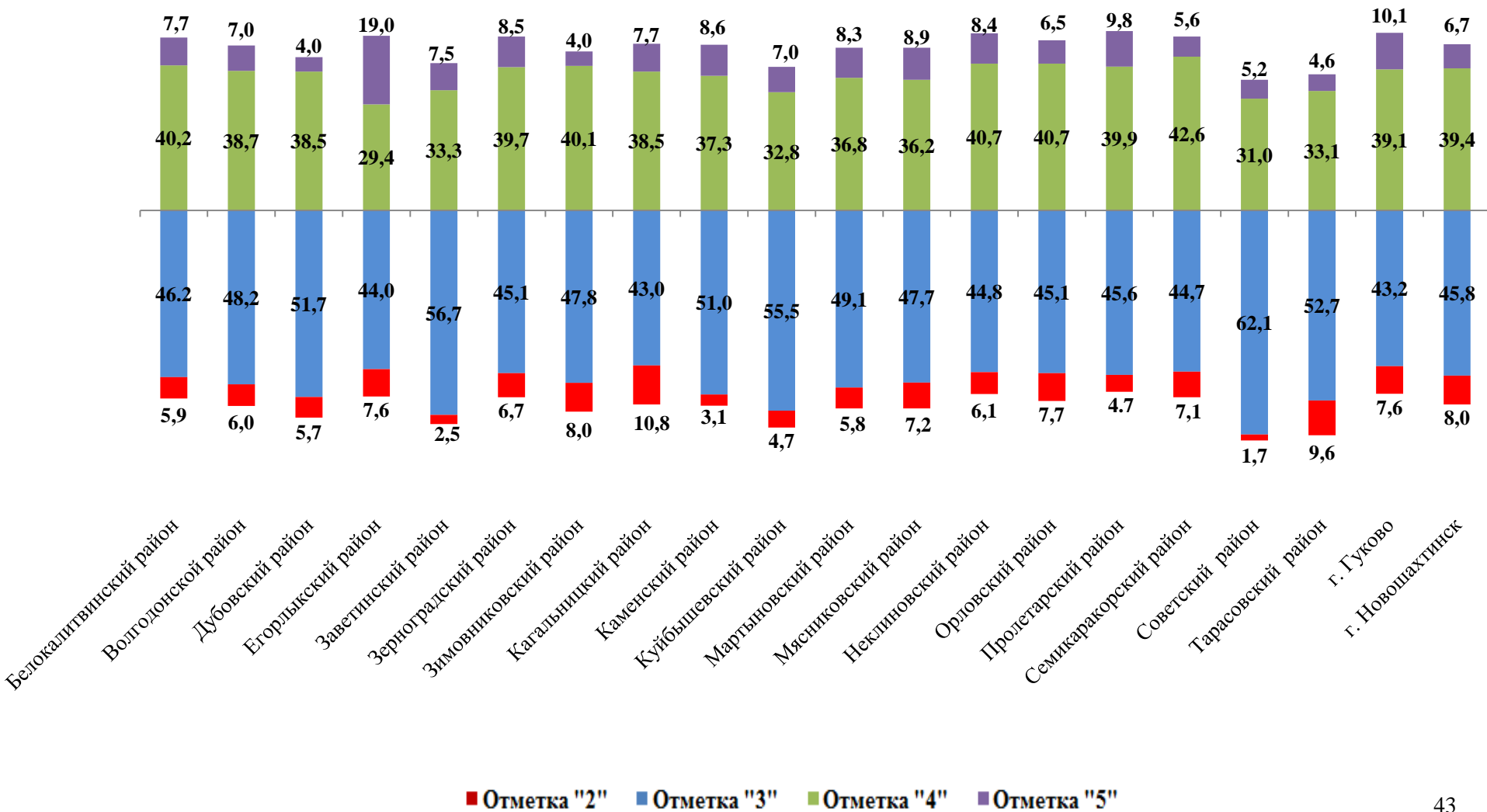
## 5.2. Качество обученности по учебному предмету «География» в разрезе муниципальных образований Ростовской области (в %)

Группа с удельным весом отметок "4" и "5" (75%-50%) – 35 муниципальных образований



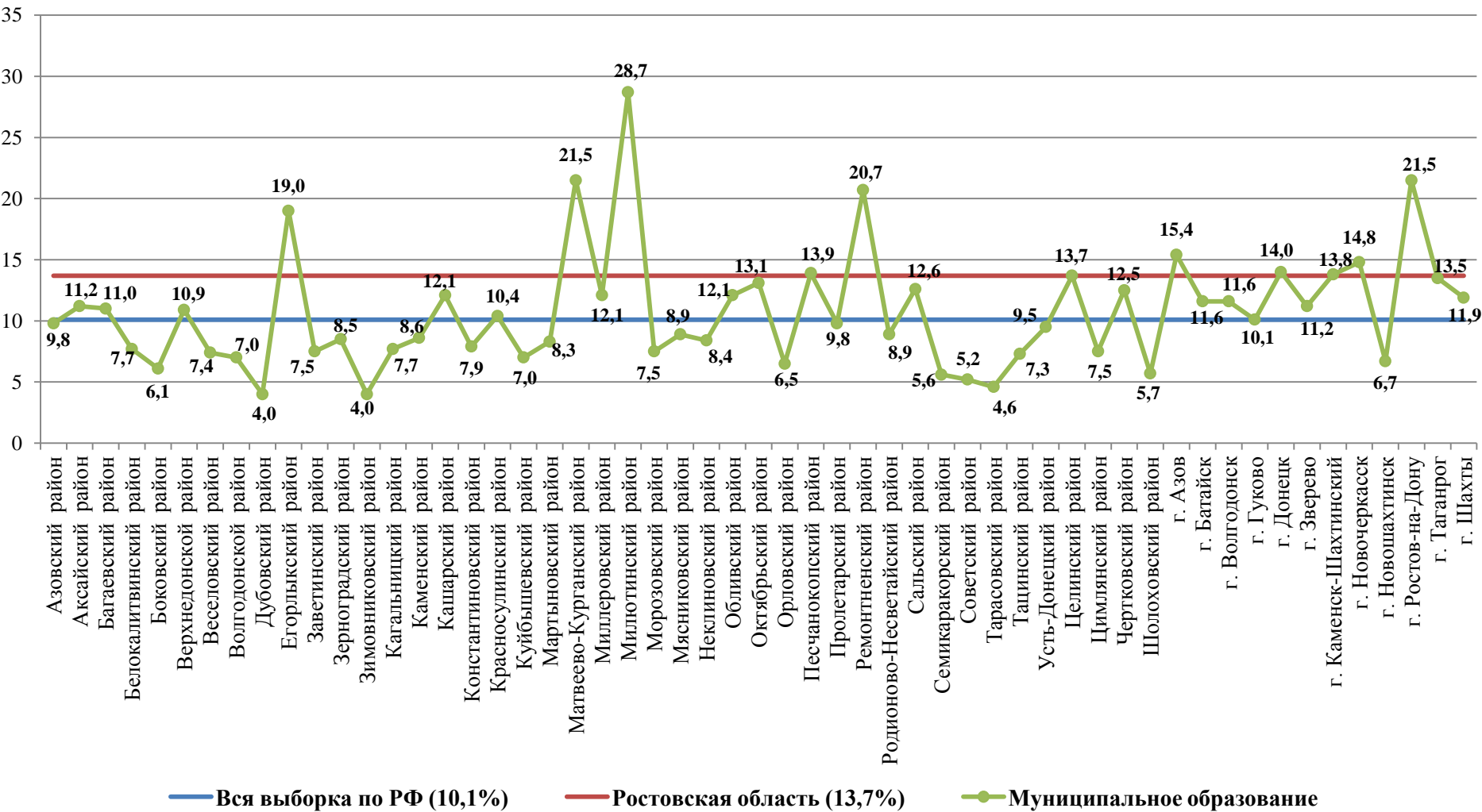
## 5.2. Качество обученности по учебному предмету «География» в разрезе муниципальных образований Ростовской области (в %)

Группа с удельным весом отметок "4" и "5" (50%-25%) – 20 муниципальных образований



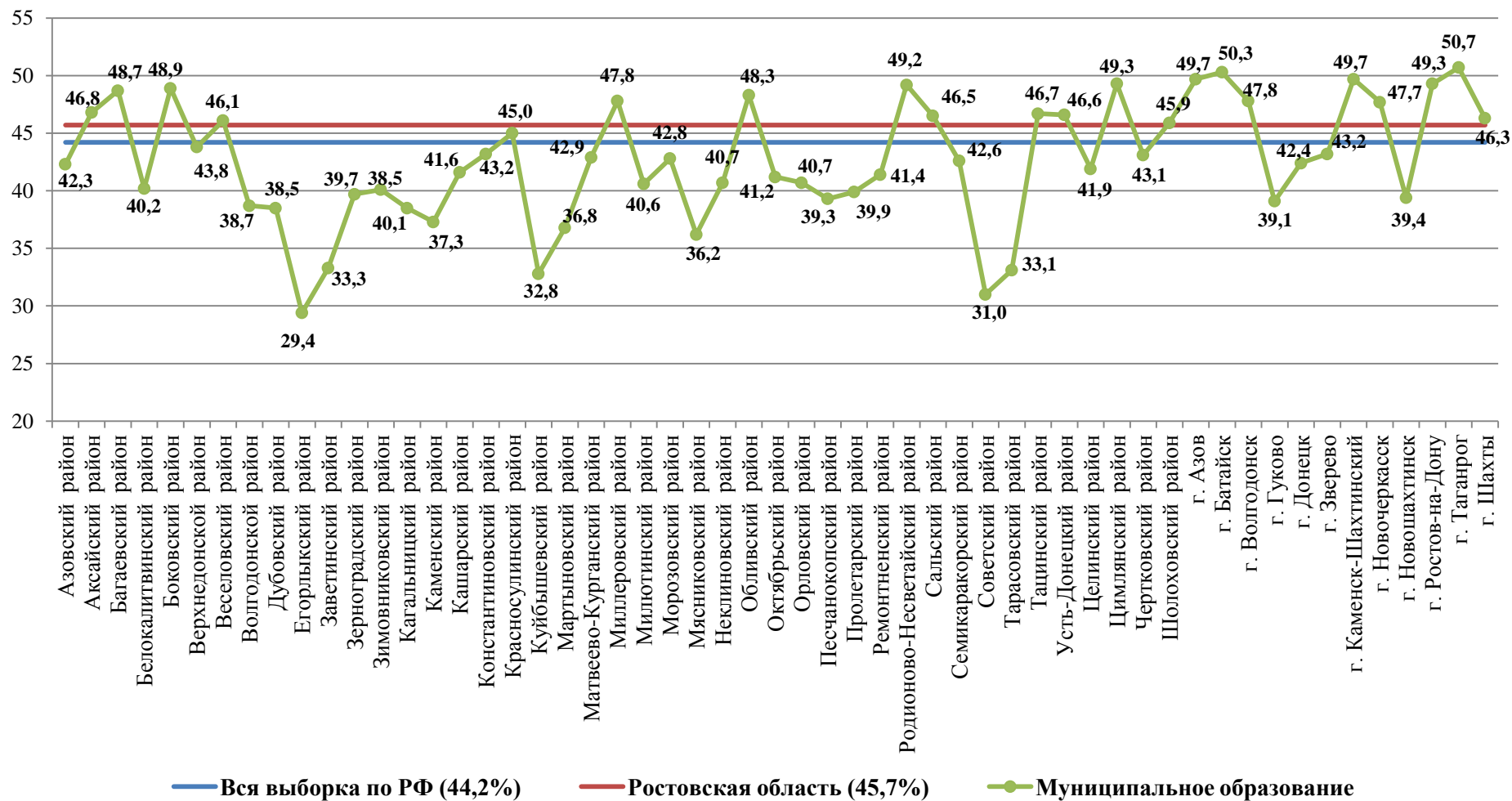
## 5.3. Статистика полученных отметок в разрезе муниципальных образований Ростовской области по учебному предмету «География»

### Процент участников, получивших «5»



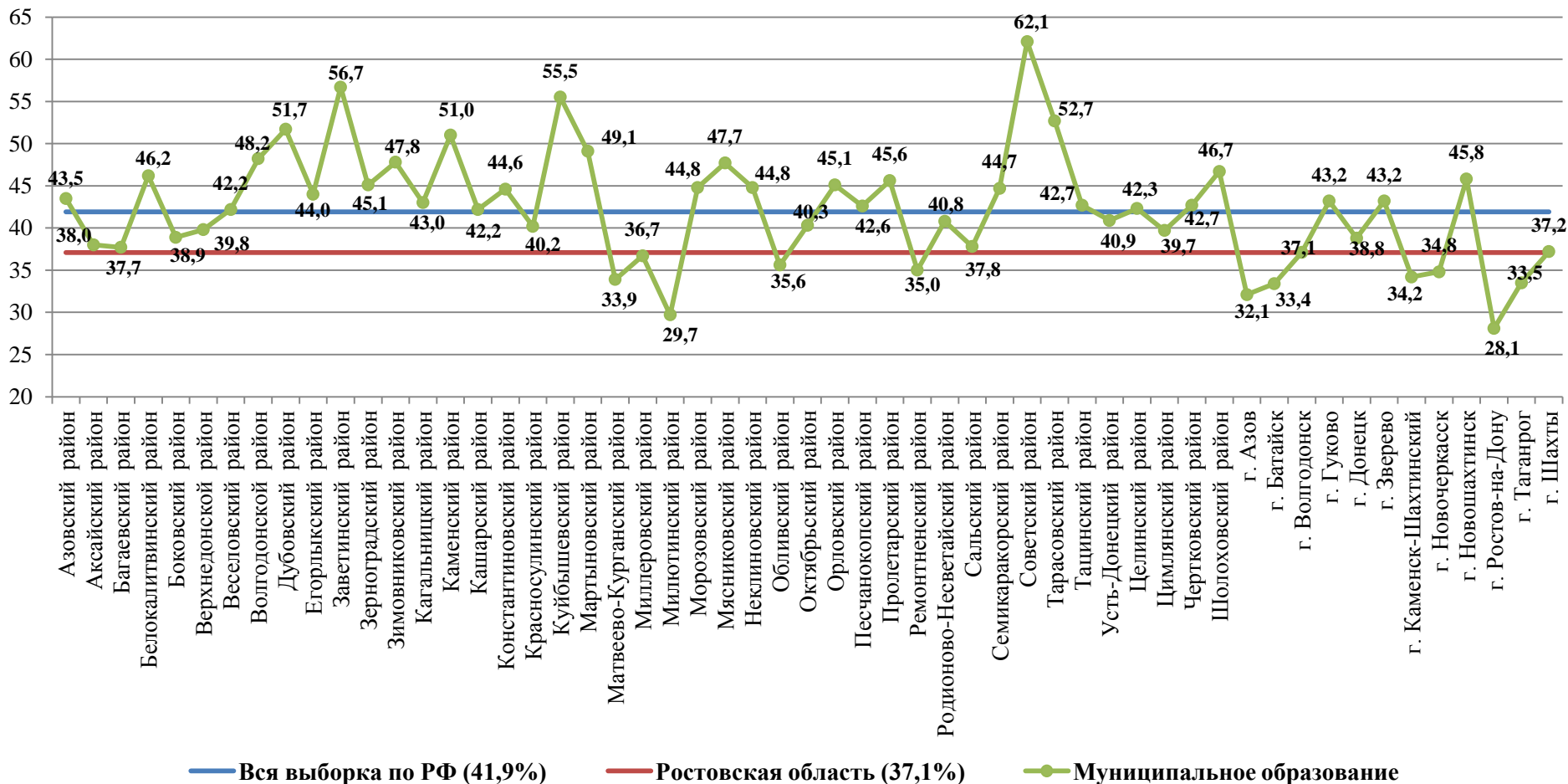
## 5.3. Статистика полученных отметок в разрезе муниципальных образований Ростовской области по учебному предмету «География»

### Процент участников, получивших «4»



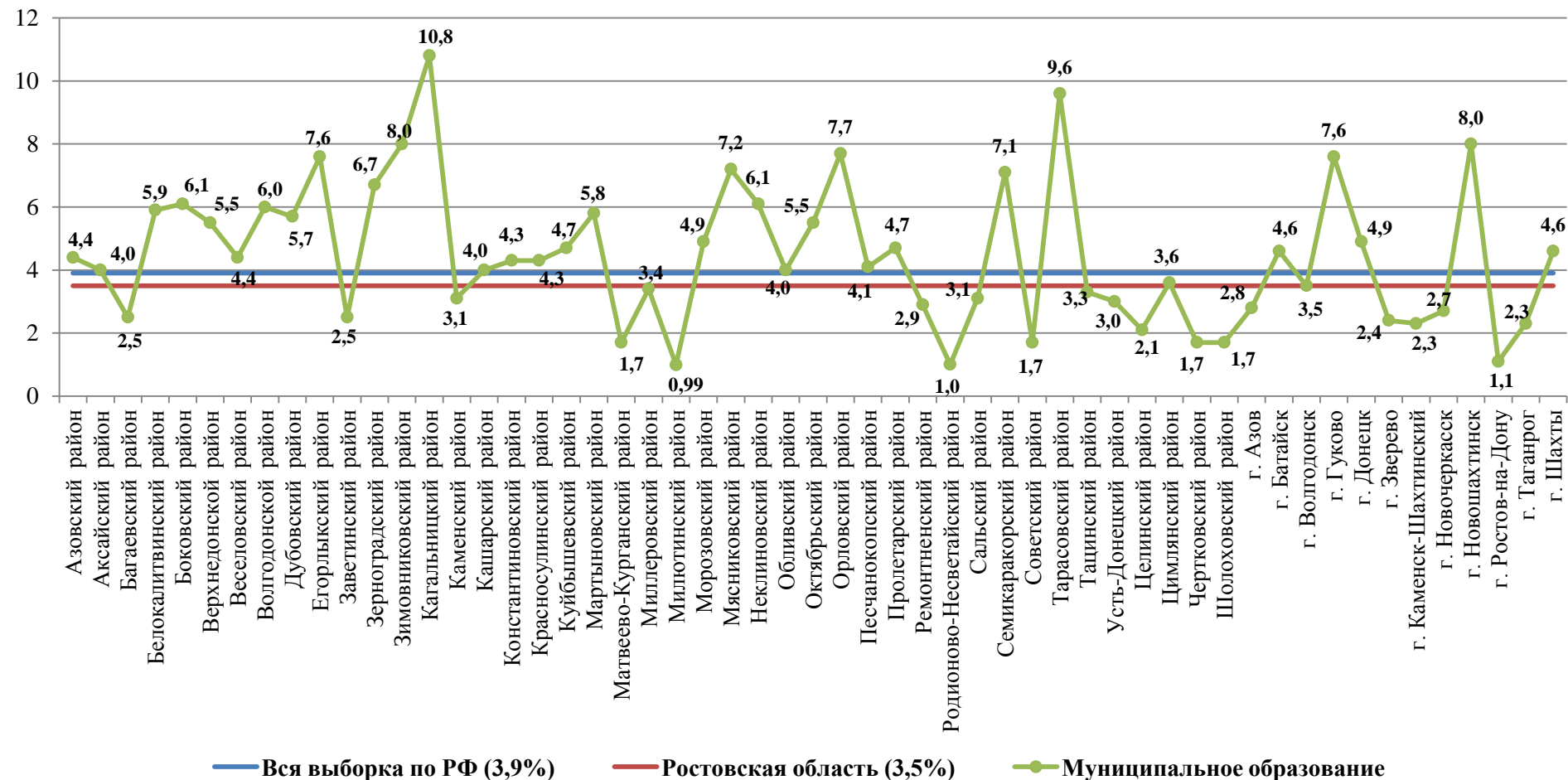
## 5.3. Статистика полученных отметок в разрезе муниципальных образований Ростовской области по учебному предмету «География»

### Процент участников, получивших «3»



## 5.3. Статистика полученных отметок в разрезе муниципальных образований Ростовской области по учебному предмету «География»

### Процент участников, получивших «2»

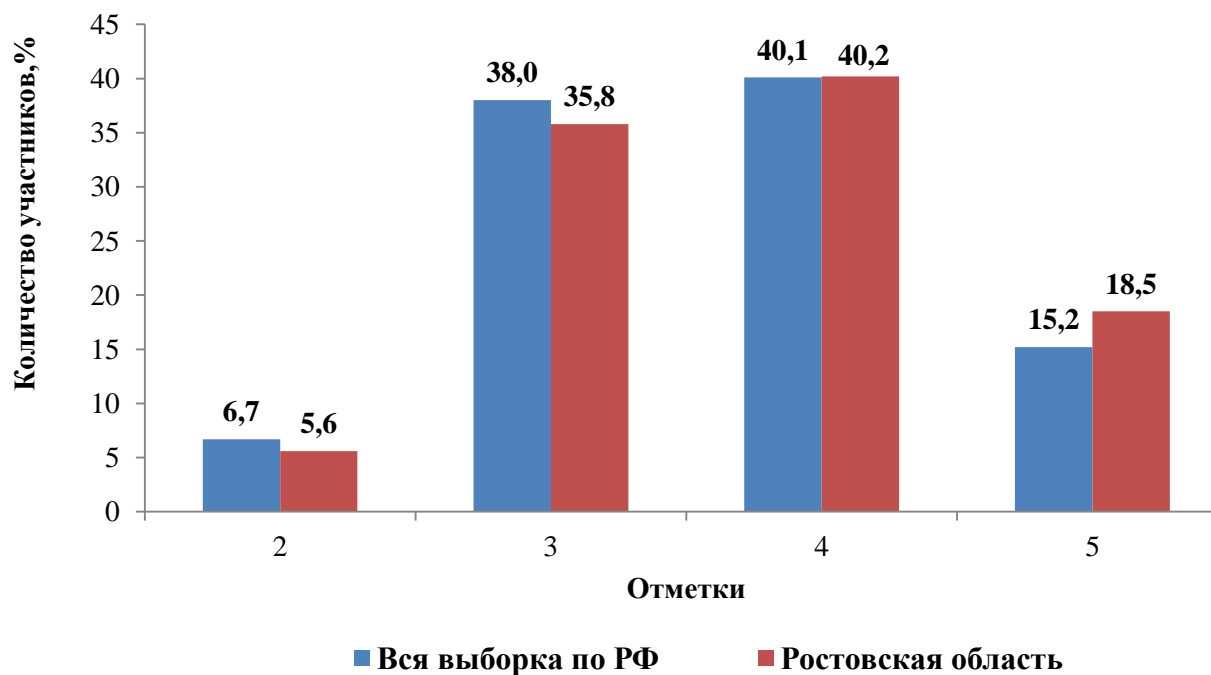


## **6. Результаты ВПР по учебному предмету «Обществознание» в 6 классе**



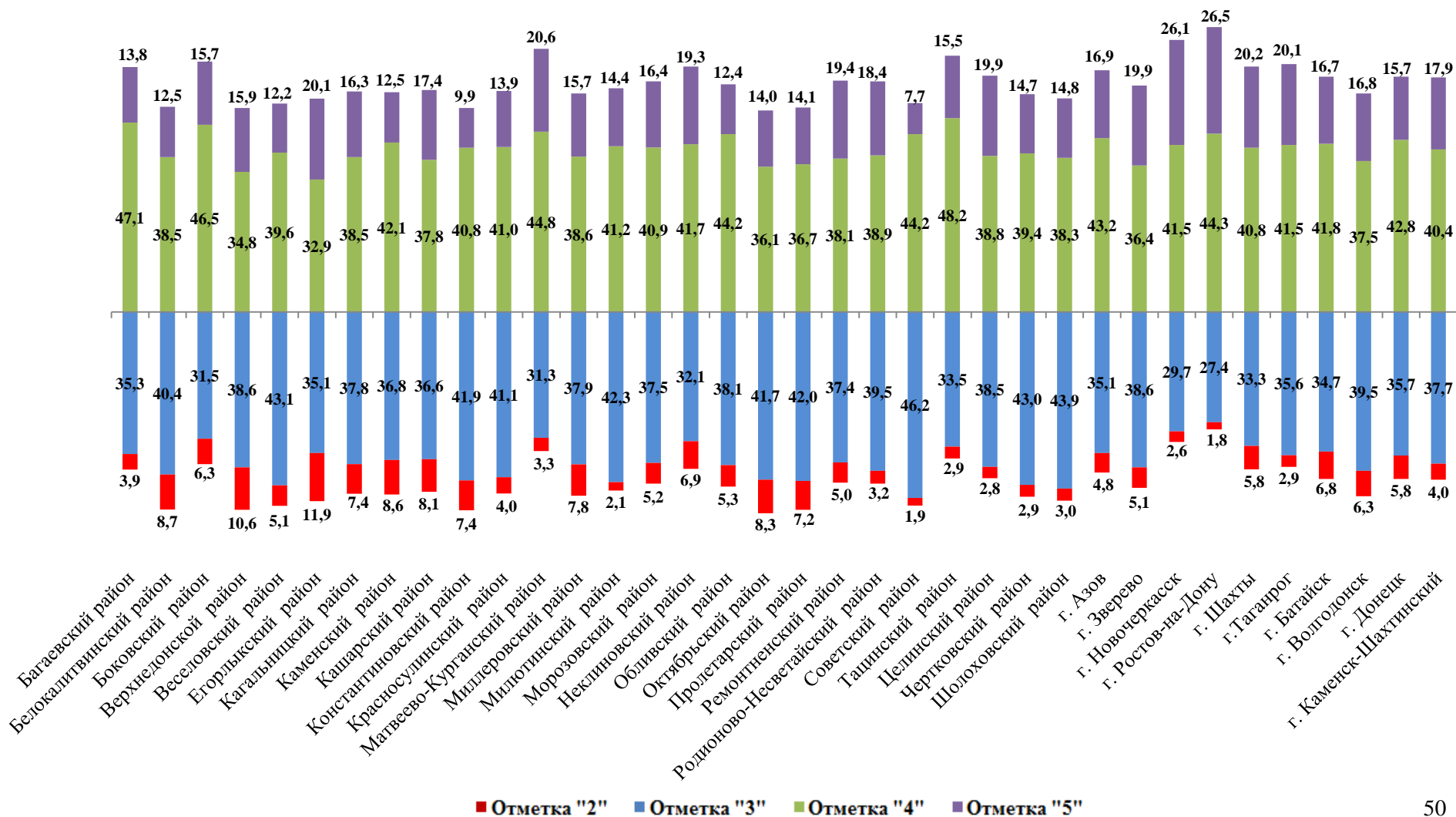
## 6.1. Статистика общероссийских и региональных результатов ВПР по учебному предмету «Обществознание»

	Количество участников	Распределение групп баллов в %			
		2	3	4	5
<b>Вся выборка по РФ</b>	1 284 448	6,7	38,0	<b>40,1</b>	<b>15,2</b>
<b>Ростовская область</b>	36 447	5,6	35,8	<b>40,2</b>	<b>18,5</b>



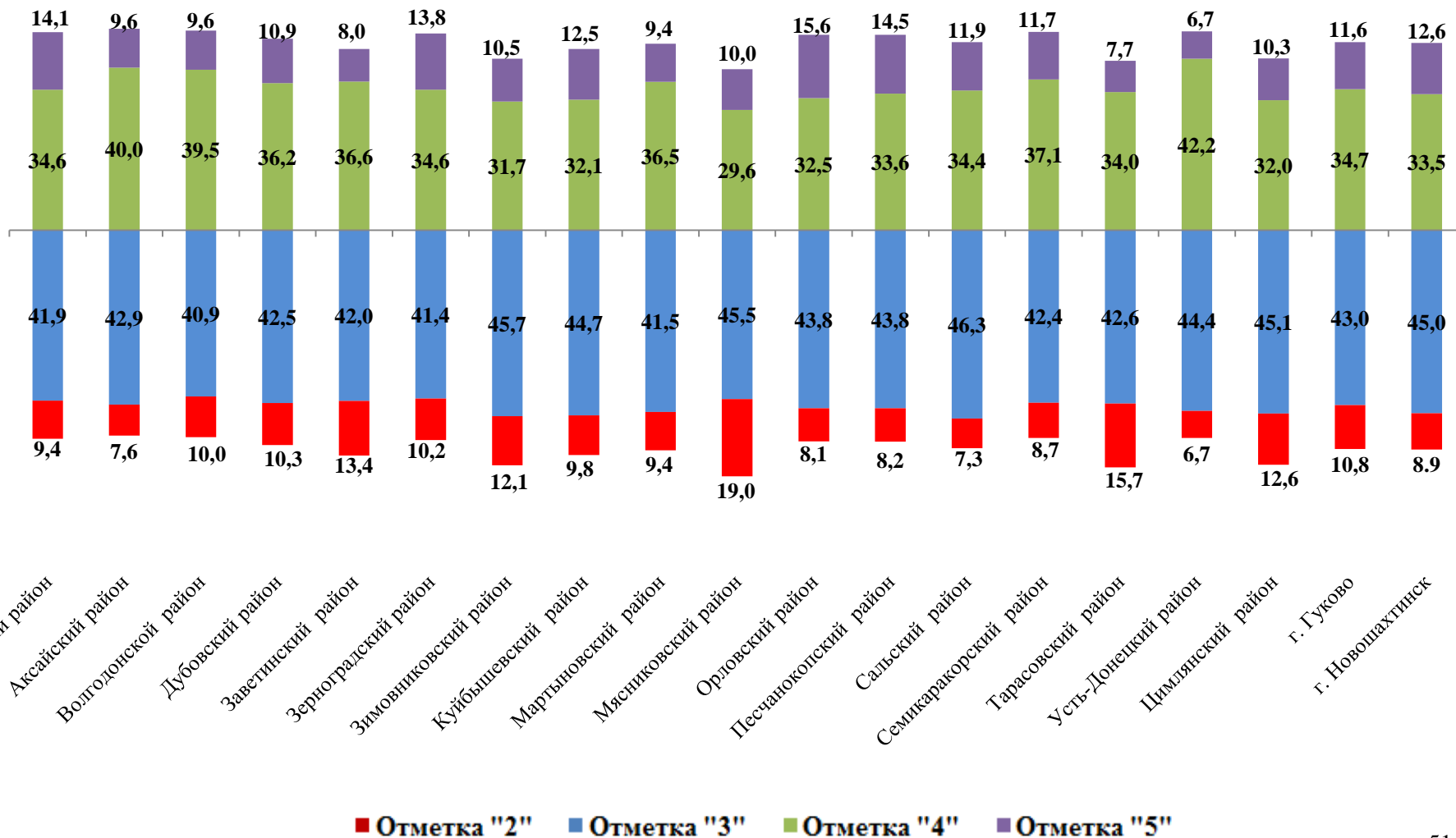
## 6.2. Качество обученности по учебному предмету «Обществознание» в разрезе муниципальных образований Ростовской области (в %)

Группа с удельным весом отметок "4" и "5" (75%-50%) – 36 муниципальных образований



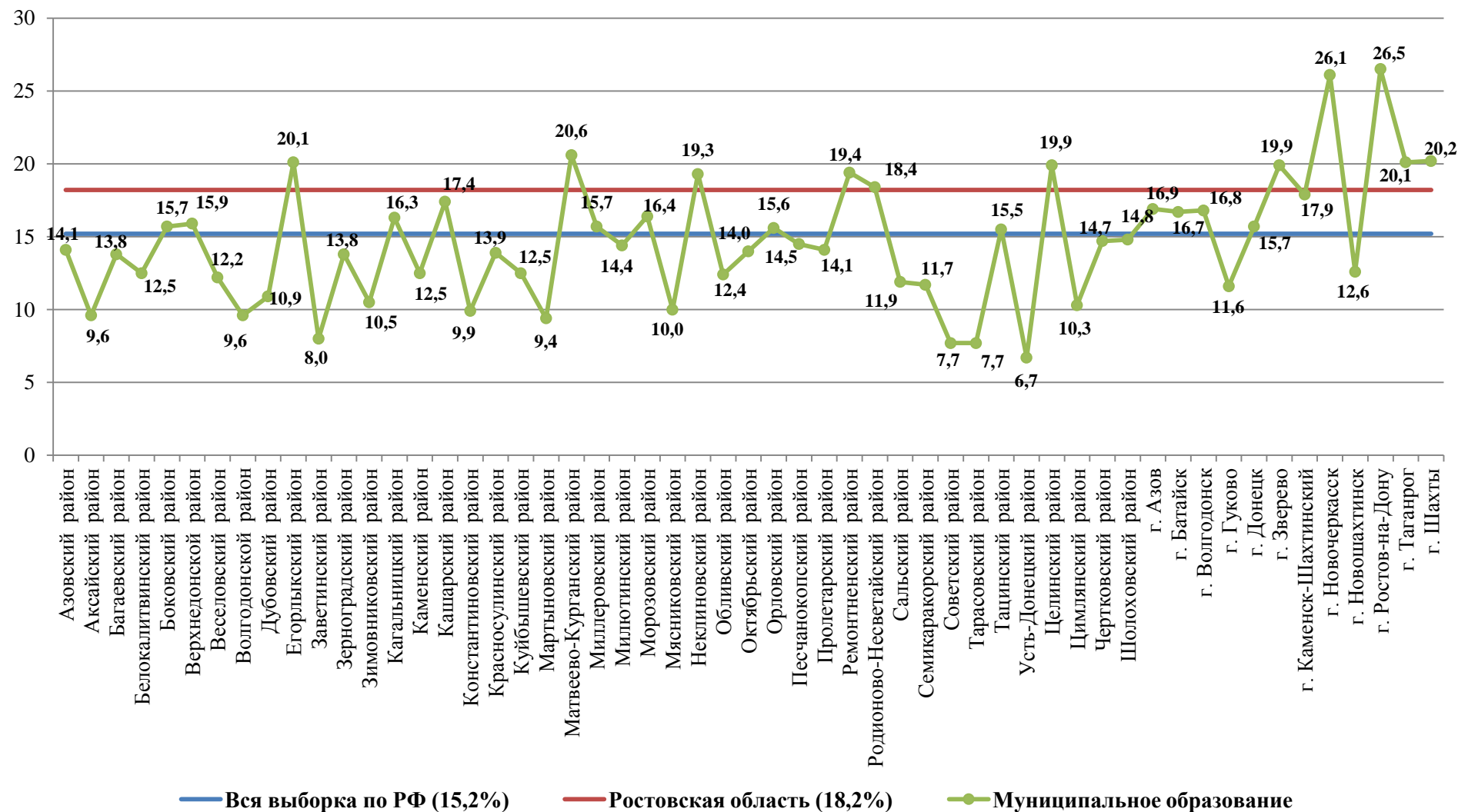
## 6.2. Качество обученности по учебному предмету «Обществознание» в разрезе муниципальных образований Ростовской области (в %)

Группа с удельным весом отметок "4" и "5" (50%-25%) – 19 муниципальных образований



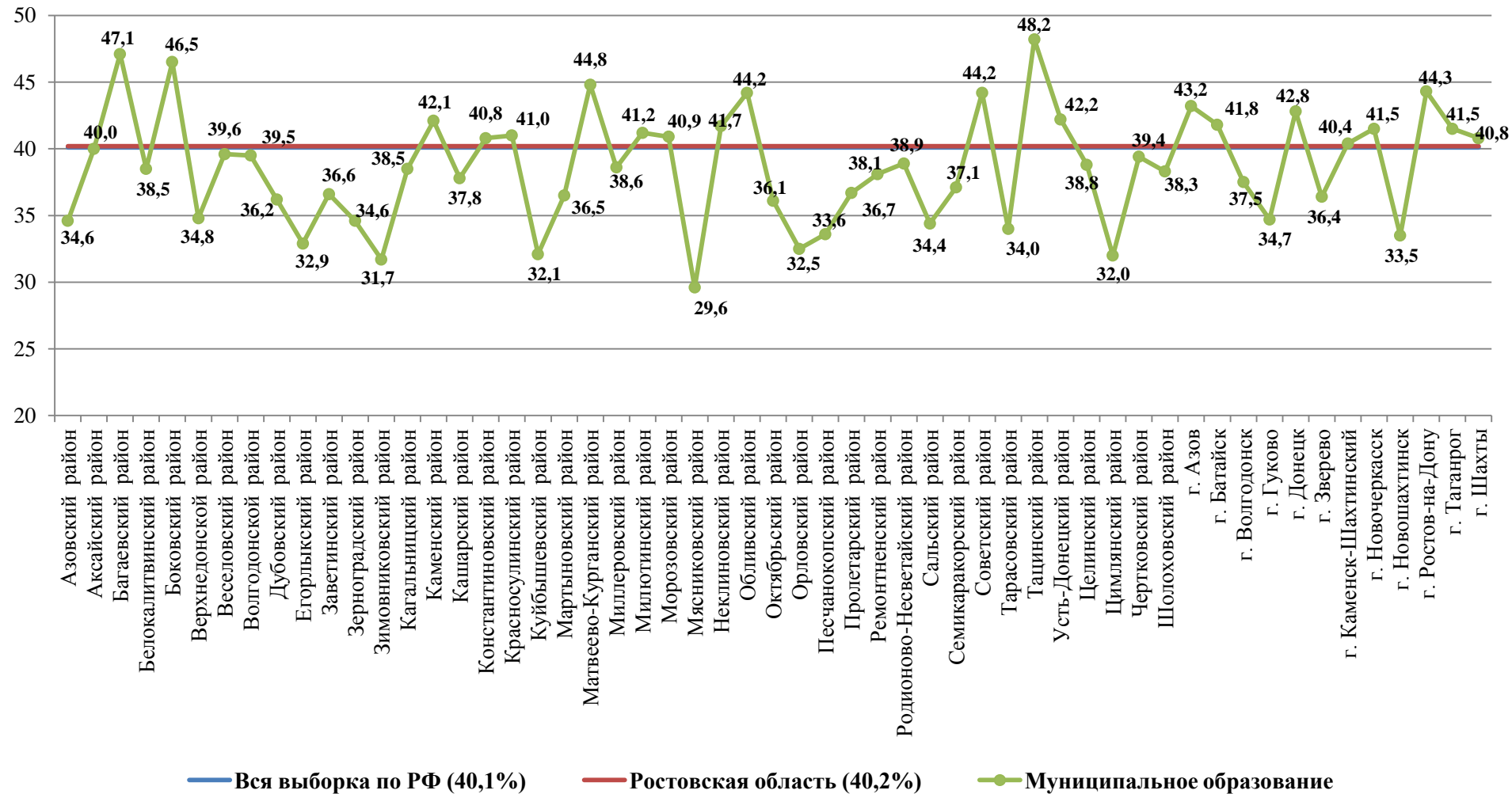
### 6.3. Статистика полученных отметок в разрезе муниципальных образований Ростовской области по учебному предмету «Обществознание»

#### Процент участников, получивших «5»



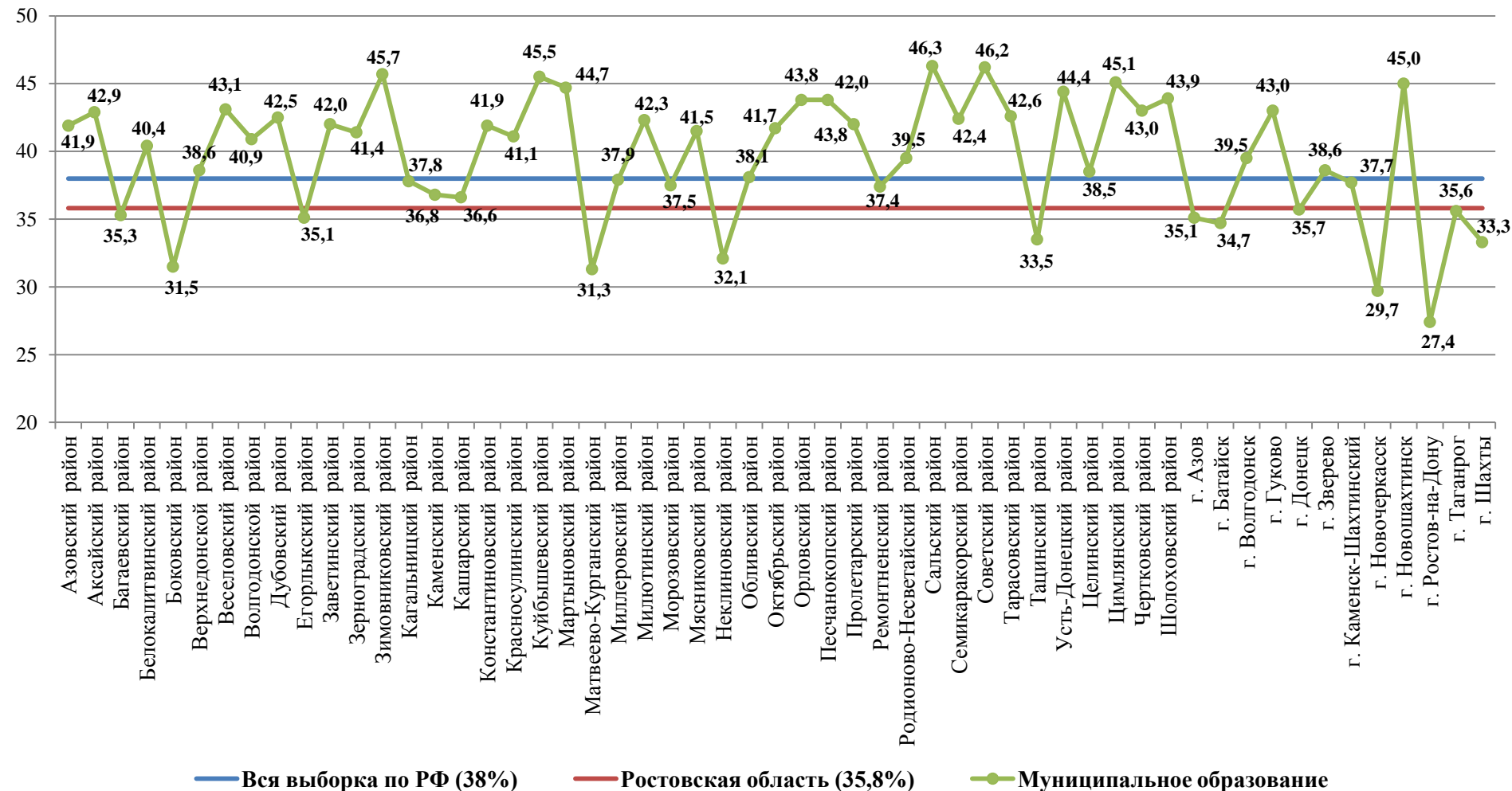
### 6.3. Статистика полученных отметок в разрезе муниципальных образований Ростовской области по учебному предмету «Обществознание»

Процент участников, получивших «4»



### 6.3. Статистика полученных отметок в разрезе муниципальных образований Ростовской области по учебному предмету «Обществознание»

#### Процент участников, получивших «3»



### 6.3. Статистика полученных отметок в разрезе муниципальных образований Ростовской области по учебному предмету «Обществознание»

Процент участников, получивших «2»

